

UNITATEA: MUNICIPIUL GALATI
Adresa
Cod postal
Telefon 307716
Cod de inregistrare fiscala 3814810
Cod activitate CAEN 7511

**Unitati administrativ-teritoriale
(Municipii)
(2024)**

SITUATII FINANCIARE


la data de 31 DECEMBRIE 2024

MINISTERUL FINANTELOR PUBLICE
Cod 14.7.4

UAT

MUNICIPIUL GALATI

Nr. 21668/07.02.2025



Catre,
Direcția Generală Regională a Finanțelor Publice Galați
Activitatea de trezorerie si contabilitate publica
Serviciul Indrumarea si verificarea trezoreriilor locale
Compartimentul Sinteza și asistența elaborării și execuției bugetelor locale

Stimati Domni,

Vă transmitem, alăturat, situația financiară privind execuția bugetului local la 31 decembrie 2024, centralizată pe ansamblul unității administrativ-teritoriale, în conformitate cu prevederile Ordinului ministrului finanțelor nr. 699/2024 privind transmiterea situațiilor financiare trimestriale și anuale, precum și a unor raportări financiare lunare centralizate întocmite de instituțiile publice începând cu anul 2024 și pentru modificarea și completarea unor ordine ale ministrului finanțelor publice în domeniul contabilității instituțiilor publice. Confirmam faptul ca datele transmise pe suport de hartie coincid cu cele transmise pe suport electronic.

Ordonator principal de credite



Conducătorul compartimentului
financiar-contabil,

RAPORT EXPLICATIV LA SITUATIA FINANCIARA INTOCMITA LA DATA DE 31 DECEMBRIE 2024

Situatia financiara privind executia bugetului local pe ansamblul UAT Municipiul Galati a fost intocmita prin centralizarea situatiilor financiare prezentate de institutiile publice din subordine, in conformitate cu prevederile Legii contabilitatii nr. 82/1991, republicată, cu modificările și completările ulterioare, precum și ale Ordinului ministrului finanțelor nr. 699/2024 pentru *aprobarea Normelor metodologice privind transmiterea situațiilor financiare trimestriale și anuale, precum și a unor raportări financiare lunare centralizate întocmite de instituțiile publice începând cu anul 2024 și pentru modificarea și completarea unor ordine ale ministrului finanțelor publice în domeniul contabilității instituțiilor publice.*

Principalele aspecte cu privire la **executia bugetelor de venituri si cheltuieli** prezentate de ordonatorii tertiar de credite sunt urmatoarele:

1. Bugetul local

Bugetul local al UAT Municipiul Galati rezultat prin centralizarea bugetului local aprobat de consiliul local in baza Legii privind finantele publice locale nr. 273/2006, cu modificarile si completarile ulterioare, a Legii bugetului de stat pe anul 2024, nr. 421/2023, reprezinta 1.264.302.380 lei acoperit cu venituri proprii 672.327.220 lei, sume defalcate din taxa pe valoarea adaugata 240.945.540 lei, transferuri voluntare, altele decat subventiile .126.760 lei, subventii de la alte nivele ale administratiei publice 321.281.960 lei si sume primite de la Uniunea Europeana/alti donatori in contul platilor efectuate si prefinantari 37.689.000 lei. (*prevederi anuale*).

Pentru finantarea cheltuielilor programate a se efectua la 31 decembrie 2024 s-a prevazut a se incasa venituri totale de 1.264.302.380 lei, executia fiind de 948.684.119 lei, iar fata de prevederile la 31 decembrie 2024 – 1.265.102.380 lei, s-au efectuat plati de 948.606.432 lei. Din veniturile totale programate la 31 decembrie 2024 (1.264.302.380 lei), veniturile proprii au insumat 672.327.220.lei, fata de care s-au realizat 536.631.605 lei.

Creditele bugetare rezultate in urma centralizarii situatiilor financiare intocmite la finele trimestrului IV 2024, reprezinta 1.265.102.380 lei, din care s-au efectuat plati de 948.606.432 lei, creditele bugetare neutilizate fiind 316.495.948 lei .

Din exercitiul bugetar curent s-a inregistrat un excedent de 77.687 lei, din care: aflat in trezorerie 77.687 lei, iar in caseria unitatilor administrativ-teritoriale 0 lei.

La capitolul 87.02 "Alte actiuni economice" titlul 85.01.02 s-au recuperat plățile efectuate în anul precedent în valoare de 3.225.113 lei reprezentând cofinanțarea acordată la R.A Administrația Zonei Libere pentru obiectivul "Creșterea gradului de utilizare a căilor navigabile și a porturilor situate pe rețeaua TEN-T centrala, în cadrul apelului lansat al Planului de Acțiune pentru culoarele de Solidaritate Uniunea Europeana-Ucraina".

2. Activitati si institutii publice finantate integral sau partial din venituri proprii

Pentru aceasta categorie de institutii s-au prevazut venituri totale de 508.190.410 lei si s-au realizat 433.656.708 lei, veniturile nerealizate fiind de 74.533.702 lei. Totalul încasărilor realizate este egal cu sumă ce reprezintă venituri încasate la 31 decembrie 2024.

Pentru echilibrarea bugetelor s-au prevazut la 31 decembrie 2024 subventii de la alte administratii pentru institutiile publice 233.952.910 lei, incasarile fiind de 201.413.576 lei.

In corelare cu incasarea veniturilor s-au efectuat si platile.

Fata de creditele de 522.434.210 lei, s-au cheltuit numai 437.612.209 lei, astfel s-a inregistrat un deficit de 3.955.501 lei.

Nerealizarea veniturilor s-a reflectat direct in neefectuarea cheltuielilor si s-a localizat la aceleasi activitati, asa cum rezulta din anexele 9 si 11.

3. Contul de executie al imprumuturilor interne

Creditele bugetare aprobate la finele perioadei de raportare din imprumuturi interne, sunt in cuantum de 69.360.810 lei. Fata de cheltuielile programate, s-au efectuat plati de 67.337.924 lei, creditele disponibile fiind de 2.022.886 lei.

Cheltuielile imprumuturilor interne sunt evidentiata in anexa 16.

4. Contul de executie al fondurilor externe nerambursabile

Pentru aceasta categorie s-au prevazut venituri totale de 39.000 lei si s-au realizat 38.178 lei, veniturile nerealizate fiind de 822 lei.

In corelare cu incasarea veniturilor s-au efectuat si platile.

Fata de creditele de 39.000 lei, s-au cheltuit numai 4.102 lei, astfel s-a inregistrat un excedent de 34.076 lei.

Pentru intocmirea Anexei nr. 3 din situatia financiara intocmita la 31.12.2024, au fost luate in considerare informatiile furnizate prin Anexa nr. 27 "Situatia platilor efectuate la titlurile 56, 58 si 60 "Proiecte cu finantare externa nerambursabila (FEN) postaderare" si Anexa nr. 28 "Situatia platilor efectuate la titlul 61 "Proiecte cu finantare din sumele aferente componentei de imprumuturi a PNNR" si de la titlul 65 "Cheltuieli aferente programelor cu finantare rambursabila" emise de sistemul national de raportare Forexebug, astfel:

- in ceea ce priveste bugetul local: la platile aferente activitatii operationale se regaseste suma de 31.552.640 lei, iar la platile aferente activitatii de investitii suma de 97.907.538 lei;
- in ceea ce priveste bugetul creditelor interne intreaga suma de regaseste la platile aferente activitatii de investitii 17.315.458 lei;
- in ceea ce priveste bugetul fondurilor externe nerambursabile intreaga suma de regaseste la platile aferente activitatii operationale 4.102 lei.

In Anexa 3 – „Situatia fluxurilor de trezorerie”, in trimestrul IV, a fost virata suma de 5.000.000 lei din contul 82F980000 in contul de executie al bugetului local „Varsaminte din veniturile si/sau disponibilitatile institutiilor publice” cod 36.02.05, in conformitate cu prevederile art. 71 alin. (4) din Legea privind finantele publice locale, nr. 273/2006, cu modificarile si completarile ulterioare (Spitalul clinic de urgenta pentru copii „Sf.Ioan” a Municipiului Galati, institutie publica din subordinea Municipiului Galati).

La data de 31.12.2024, unitatea administrativ teritoriala Municipiul Galati nu inregistreaza cazuri de reclasificare a datoriilor comerciale in imprumuturi si nu a fost efectuata modificarea politicilor contabile.

Cu stima,

Ordonator principal de credite,

Conducatorul compartimentului
financiar-contabilitate,



SITUATIA FLUXURILOR DE TREZORERIE

31.12.2024

pag: 1

- lei -

COD	DENUMIRE INDICATORI	Casa ct. 5310101	Buget de stat ct. 5200100/7700000	Buget local ct. 5210100/7700000	Buget asigurari sociale de stat ct. 5250101+/5250102/7700000	Buget asigurari pentru somaj ct. 5740101+/5740102/7700000	Buget Fond national unit de asigurari sociale de sanatate ct. 5710100/7700000	Buget Fond pentru mediu ct. 5750100/7700000	Buget trezoreria statului ct. 5240100/7700000	Buget institutii publice integrale din venituri proprii ct. 5600101/7700000	Buget institutii publice finantate din venituri proprii si subventii ct. 5610101/7700000	Buget activitati finantate din venituri proprii si buget activitati de privatizare ct. 5620101/7700000	Buget imprumuturi interne si externe ct. 5130101+/5140101+/5170101/7700000	Buget fonduri externe nerambursabile (sursa D) ct. 5150103/7700000	Alte disponibilitati (ct.5XX)	
0	TOTAL JUDET GALATI															
03002	1. Incasari	1.533.899.941		935.031.025						229.097.136	195.841.414	10.117.762	10.117.762	38.178	81.679.373	
03003	2. Plati	1.302.812.309		717.479.232						223.976.985	194.565.268	9.699.817	9.699.817	4.102	83.885.855	
03004	3. Numerar net din activitatea operationala (rd.02-rd.03)									5.720.154	-723.854	420.946	420.946	34.076	-2.215.482	
03006	1. Incasari	220.787.632		217.581.793						393	3.958.755	146.226	146.226			
03007	2. Plati	250.190.054		173.478.991						5.206.158			67.331.924			
03008	3. Numerar net din activitatea de investitii (rd.06-07)									-5.207.705	-5.958.755	-146.226	-146.226			
03010	1. Incasari	67.337.924		57.648.209									67.337.924			
03011	2. Plati	57.648.209		57.648.209									67.337.924			
03012	3. Numerar net din activitatea de finantare (rd.10-rd.11)												67.337.924			
03013	IV-CRESTEREA (DESCRESTEREA) NETA DE NUMERAR SI ECHIVALENT DE NUMERAR (rd.04-rd.08-rd.12)									452.389	-4.685.609	274.719	274.719	34.076	-2.215.482	
03014	V. NUMERAR SI ECHIVALENT DE NUMERAR LA INCEPUTUL ANULUI									12.759.760	4.871.659	1.610.118	1.610.118	16.806	6.415.087	
030141	-sume recuperate/primate in excedentul anului precedent									6.874.652	4.872.292	708.844	708.844			
030142	-sume utilizate/transferte din excedentul anului precedent															
030143	Sume transferate din disponibilul neutilizat la finele anului precedent									11.874.652	4.872.292	708.844	708.844			
03015	VI-NUMERAR SI ECHIVALENT DE NUMERAR LA SFARSITUL PERIOADEI (rd.13-rd.14-rd.14.1-rd.14.2-rd.14.3)									8.212.140	209.606	1.884.937	1.884.937	50.983	4.209.205	

Viza trezoreriei

Conducatorul compartimentului financiar-contabil

Conducatorul institutiei

7.12.2025




Handwritten signature or initials in the top right corner of the page.

SITUATIA FLUXURILOR DE TREZORERIE

- lei -

DENUMIREA INDICATORULUI	Cod rand	TOTAL																
		1	2	3	4	10	11	12	13	14	15	16	17	18	19			
I. NUMERAR DIN ACTIVITATEA OPERATIONALA	B																	
1. Incasari	01	1.523.599.941	73.204.050		935.031.025	228.697.138	193.841.414	10.117.762			38.178	81.670.373	4.835.620	12.578.010	35.130.871			
2. Plati	03	1.302.812.309	73.204.050		777.479.232	228.976.353	194.565.268	9.696.817				4.102	83.885.855	4.982.817	14.647.235			
3. Numerar net din activitatea operationala (rd. 02-rd 03)	04	220.787.632	0	0	157.551.793	57.720.785	-723.854	420.945			0	34.076	-146.197	-2.069.285	0			
II. NUMERAR DIN ACTIVITATEA DE INVESTITII	05																	
1. Incasari	06	13.653.487			13.655.084	393												
2. Plati	07	250.190.054			173.479.991	5.268.158	3.955.755	146.226										
3. Numerar net din activitatea de investitii (rd.06-07)	08	-236.536.567	0	0	-159.824.807	-5.267.765	-3.955.755	-146.226										
III. NUMERAR DIN ACTIVITATEA DE FINANTARE	09																	
1. Incasari	10	67.337.924			67.337.924													
2. Plati	11	57.646.209			57.646.209													
3. Numerar net din activitatea de finantare (rd.10 - rd. 11)	12	9.691.715																
IV. CRESTEREA (DESCRATEREA) NETA DE NUMERAR SI ECHIVALENT DE NUMERAR	13	-6.059.220	0	0	77.687	452.389	-4.692.609	274.719										
LA INCEPUTUL PERIOADEI	14	30.816.346	0	0	2.571.984	12.759.760	4.891.669	1.610.118										
sume recuperate din exercitiul anului precedent	14.1	15.030.772			2.571.984	6.874.652	4.875.292	708.844										
sume utilizate din exercitiul anului precedent	14.2	20.030.772			2.571.984	11.874.652	4.875.292	708.844										
sume transferate din disponibilitati realizate la inceputul anului precedent	14.3	2.550.332																
VI. NUMERAR SI ECHIVALENT DE NUMERAR LA SFARSITUL PERIOADEI (rd.13-rd.14-rd.14.1-14.2-14.3)	15	17.206.794	0	0	2.649.671	8.212.149	209.050	1.884.837										



CONDUCATORUL COMPARTIMENTULUI FINANCIAR-CONTABIL.

VIZA TREZORERIEI

17.09.2015

SITUATIA FLUXURILOR DE TREZORERIE

31.12.2024

pag.: 1 - lei -

COD	DENUMIRE INDICATORI	Total	Casa in valuta	Alte disponibilitati
0	TOTAL JUDET GALATI			
04002	1. Incasari	179.647.297		179.647.297
04003	2. Plati	178.955.341		178.955.341
04004	3. Numerar net din activitatea operationala (rd.02-rd.03)	691.956		691.956
04013	IV CRESTEREA (DESCRESTEREA) NETA DE NUMERAR SI ECHIVALENT DE NUMERAR (rd.04+rd.08+rd.12)	691.956		691.956
04014	V NUMERAR SI ECHIVALENT DE NUMERAR LA INCEPUTUL PERIOADEI	1.575.093		1.575.093
04017	VI NUMERAR SI ECHIVALENT DE NUMERAR LA FINELE PERIOADEI(rd.13+14+15-16)	2.267.049		2.267.049

Conducatorul institutiei



Conducatorul compartimentului
financiar- contabil

SITUAȚIA FLUXURILOR DE TREZORERIE

DENUMIREA INDICATORULUI	Cod rand	TOTAL	ct. 5310402.02.	Total din care:	512.01.02.02.A	5150202.02.D	512.04.02.02.	515.01.02.02.	516.01.02.02.C	550.01.02.	515.02.02.			512.05.02	ct.529.09.02
											1	2	3		
A															
I. NUMERAR DIN ACTIVITATEA OPERATIONALA															
1. Incasari	01	179.647.297		179.647.297	48.900.780	77.502	231.739	38.272	64.787.592	5.559.988			19.853.017	39.671.584	526.823
2. Plati	02	178.955.341		178.955.341	48.905.927	38.770	972	38.272	64.787.592	5.136.182			19.853.017	39.671.584	523.055
3. Numerar net din activitatea operationala (rd. 02-rd.03)	03	691.956		691.956	-5.147	38.732	230.767	0	0	423.836			0	0	3.768
II. NUMERAR DIN ACTIVITATEA DE INVESTITII															
1. Incasari	04	0		0											
2. Plati	05	0		0											
3. Numerar net din activitatea de investitii (rd.06-07)	06	0		0											
III. NUMERAR DIN ACTIVITATEA DE FINANTARE															
1. Incasari	07	0		0											
2. Plati	08	0		0											
3. Numerar net din activitatea de finantare (rd.10-rd.11)	09	0		0											
IV. CRESTEREA (DESCRSTEREA) NETA DE NUMERAR SI ECHIVALENT DE NUMERAR															
RD.04+RD.08+RD.12	10	691.956		691.956	-5.147	38.732	230.767	0	0	423.836			0	0	3.768
V. NUMERAR SI ECHIVALENT DE NUMERAR LA INCEPUTUL PERIOADEI															
1. Diferente de curs favorabile	11	1.575.093		1.575.093	212.982	0	242.717	0	0	1.119.000			0	0	414
2. Diferente de curs nefavorabile	12	0		0											
VI. NUMERAR SI ECHIVALENT DE NUMERAR LA SFARSITUL PERIOADEI (rd.13+rd.14)															
1. Diferente de curs favorabile	13	2.267.049		2.267.049	207.815	38.732	473.484	0	0	1.542.836			0	0	4.182
2. Diferente de curs nefavorabile	14	0		0											

Conducatorul institutiei,

Conducatorul compartimentului financiar-efectiv

VENITURILE SI CHELTUIELILE BUGETELOR
LOCALE PE UNITATI ADMINISTRATIV TERITORIALE

31.12.2024

- lei -

Denumire Indicatori	Cod Indicator	Nr. rand	Prevederi Anuale	Realizat
A	B	C	1	2
TOTAL JUDET GALATI		0		
III.MUNICIPII	000102	24057		
VENITURI TOTAL			1.264.302.380	948.684.119
Venituri proprii	4990	24058	672.327.220	536.631.605
I.Venituri curente, din care:	000202	24059	902.874.520	760.450.831
a) Cote si sume defalcate din impozitul pe venit	0402	24060		
-cote defalcate din impozitul pe venit	040201	24061	302.747.150	302.746.407
-Sume repartizate din Fondul la dispozitia Consiliului Judetean	040205	240621	286.598.000	286.597.814
-Sume repartizate pentru finantarea institutiilor de spectacole si concerte			3.327.000	3.326.452
-Sume repartizate pentru finantarea institutiilor de spectacole si concerte	040206	240622	12.822.150	12.822.141
b) Sume defalcate din taxa pe valoarea adaugata	1102	24063		
-sume defalcate din taxa pe valoarea adaugata pentru finantarea cheltuielilor descentralizate la nivelul comunelor, oraselor, municipiilor si sectoarelor Municipiului Bucuresti	110202	24065	240.945.540	237.345.560
-sume defalcate din taxa pe valoarea adaugata pentru echilibrarea bugetelor locale	110206	24068	147.928.000	144.910.241
-Sume defalcate din taxa pe valoarea adaugata pentru finantarea invatamantului particular si a celui confesional	110209	240691	84.134.540	84.134.537
c) Transferuri voluntare, altele decat subventiile	3702	24070	8.883.000	8.300.782
-donatii si sponsorizari	370201	24071	126.760	126.760
2. Venituri din valorificarea unor bunuri	3902	24073	10.525.000	13.653.094
4. Subventii de la alte nivele ale administratiei publice	420002	24078		
-subventii de la bugetul de stat			312.281.960	127.633.181
-subventii de la alte administratii	4202	24079	231.657.960	72.808.150
5.Sume primite de la UE/alti donatori in contul platilor efectuate si prefinantari	4302	24080	80.624.000	54.825.031
Sume primite de la UE/alti donatori in contul platilor efectuate si prefinantari aferente cadrului financiar 2014-2020	4502	240801		
			7.571.900	3.704.904
	4802	240802		
			31.049.000	43.242.109
CHELTUIELI TOTAL	5002	24081	1.265.102.380	948.606.432
Excedent	9802	24082		77.687

**VENITURILE SI CHELTUIELILE BUGETELOR
LOCALE PE UNITATI ADMINISTRATIV TERITORIALE**


31.12.2024

- lei -


Denumire Indicatori	Cod Indicator	Nr. rand	Prevederi Anuale	Realizat
A	B	C	1	2
Deficit	9902	24083	-800.000	
EXCEDENT TOTAL CUMULAT (an curent si anii precedenti) din care:		24084		2.649.671
CORELATII	000102	24112		
VENITURI TOTAL			1.264.302.380	948.684.119
Venituri proprii	4990	24113	672.327.220	536.631.605
1. Venituri curente, din care:	000202	24114	902.874.520	760.450.831
a) Cote si sume defalcate din impozitul pe venit	0402	24115		
			302.747.150	302.746.407
-cote defalcate din impozitul pe venit	040201	24116	286.598.000	286.597.814
-Sume repartizate din Fondul la dispozitia Consiliului Judetean	040205	241171		
			3.327.000	3.326.452
-Sume repartizate pentru finantarea institutiilor de spectacole si concerte	040206	241172		
			12.822.150	12.822.141
b) Sume defalcate din taxa pe valoarea adaugata	1102	24118		
			240.945.540	237.345.560
-sume defalcate din taxa pe valoarea adaugata pentru finantarea cheltuielilor descentralizate la nivelul comunelor, oraselor, municipiilor si sectoarelor Municipiului Bucuresti	110202	24120		
			147.928.000	144.910.241
-sume defalcate din taxa pe valoarea adaugata pentru echilibrarea bugetelor locale	110206	24123		
			84.134.540	84.134.537
-Sume defalcate din taxa pe valoarea adaugata pentru finantarea invatamantului particular si a celui confesional	110209	241241		
			8.883.000	8.300.782
c) Transferuri voluntare, altele decat subventiile	3702	24125	126.760	126.760
-donatii si sponsorizari	370201	24126	126.760	126.760
2. Venituri din valorificarea unor bunuri	3902	24128	10.525.000	13.653.094
4. Subventii de la alte nivele ale administratiei publice	420002	24133		
			312.281.960	127.633.181
-subventii de la bugetul de stat	4202	24134	231.657.960	72.808.150
-subventii de la alte administratii	4302	24135	80.624.000	54.825.031
5. Sume primite de la UE/alti donatori in contul platilor efectuate si prefinantari	4502	241351		
			7.571.900	3.704.904
Sume primite de la UE/alti donatori in contul platilor efectuate si prefinantari afereente cadrului financiar 2014-2020	4802	241352		
			31.049.000	43.242.109
CHELTUIELI TOTAL	5002	24136	1.265.102.380	948.606.432
Excedent	9802	24137		77.687
Deficit	9902	24138	-800.000	

Denumire Indicatori	Cod Indicator	Nr. rand	Prevederi Anuale	Realizat
A	B	C	1	2
EXCEDENT TOTAL CUMULAT (an curent si anii precedenti) din care:		24139		2.649.671

Conducatorul institutiei



Conducatorul compartimentului financiar-contabil



Capi-Sub- capitol	Pa- ra- graf	Gr- pa / Titlu	Ali- ne- at	Denumire indicator	A	B	1	2	Drepturi constatate			6	7	8=3-6-7
									Total, din care:	3=4+5	4			
				Prevederi bugetare definitive	Prevederi bugetare initiale	Prevederi bugetare definitive	3=4+5	4	5	Incasari realizate	Stingeri pe alte cai decat incasari	Drepturi constatate de incasat		
1102	06			ililor descentralizate la nivelul comunelor, oraselor, municipiilor, sectoarelor si Municipiului Bucuresti			133.064.000	147.928.000	147.040.000	147.040.000	144.910.241	2.129.759		
				Sume defalcate din taxa pe valoarea adaugata pentru echilibrarea bugetelor locale			42.599.000	84.134.540	84.134.537	84.134.537	84.134.537			
1102	09			Sume defalcate din taxa pe valoarea adaugata pentru finantarea invatamantului particular si a confesional			18.000	8.883.000	8.308.000	8.308.000	8.300.782	7.218		
1202				ALTE IMPOZITE SI TAXE GENERALE PE BUNURI SI SERVICII			306.260	352.100	392.182	12.290	378.446	886	12.850	
1202	07			Taxe hoteliere			306.260	332.620	372.694	12.290	358.958	886	12.850	
18				Impozitul suplimentar din vanzarea terenurilor agricole situate in extravilan				19.480	19.488	19.488	19.488			
1502				TAXE PE SERVICII SPECIFICE			254.990	254.990	257.465	35.011	214.065	7.287	36.115	
01				Impozit pe spectacole			254.990	254.990	257.465	35.011	214.065	7.287	36.115	
1602				TAXE PE UTILIZAREA BUNURILOR, AUTORIZAREA UTILIZARII BUNURILOR SAU PE DESFASURAREA DE ACTIVITATI			27.513.080	58.173.080	60.969.926	26.484.760	31.108.923	1.622.877	28.238.126	
1602	02			Impozit pe mijloacele de transport			22.334.570	50.994.570	53.831.934	26.004.477	24.593.405	1.546.589	27.691.940	
				Impozit pe mijloacele de transport detinute de persoane fizice*)			15.603.410	39.603.410	41.222.414	21.273.965	17.450.962	1.245.294	22.546.158	
1602	02			Impozit pe mijloace de transport detinute persoane de juridice*)			6.731.160	11.391.160	12.609.520	4.730.512	7.879.008	301.295	5.145.782	

Capi- tol	Sub- capi- tol	Pa- ra- gra- ful	Gr- pa / Titlu col	Al- ti- col	Denumire indicator	Prevederi bugetare initiale	Prevederi bugetare definitive	Drepturi constatate			Incasari realizate	Stingeri pe alte cai decat incasari	Drepturi constatate de incasat
								Total, din care:	din anii precedenti	din anul curent			
A					B	1	2	3=4+5	4	5	6	7	8=3-6-7
3302	28				asistate	2.127.240	2.539.240	2.695.078	24.583	2.670.495	2.665.020	7.137	22.921
3402					Venituri din recuperarea cheltuielilor de judecata, imputatii si despagubiri	33.310	832.590	1.077.053	839.124	237.929	160.777	509.321	406.935
3402	50				VENITURI DIN TAXE ADMINISTRATIVE, ELIBERARI PERMISE	10.730	10.730	10.277	1.084	9.193	9.193		1.084
3502	01				Alte venituri din taxe administrative, eliberari permise	10.730	10.730	10.277	1.084	9.193	9.193		1.084
3502	01	02			AMENZI, PENALITATI SI CONFISCARI	11.630.670	16.832.670	34.901.992	18.970.939	15.931.053	12.751.415	10.050.986	12.099.591
3502	01	02			Venituri din amenzi si alte sanctiuni aplicate potrivit dispozitiilor legale	11.630.670	16.832.670	34.897.968	18.966.915	15.931.053	12.751.415	10.050.986	12.099.567
3502	02				Venituri din amenzi si alte sanctiuni aplicate de catre alte institutii de specialitate	11.630.670	16.832.670	34.897.968	18.966.915	15.931.053	12.751.415	10.050.986	12.099.567
3602	01				Penalitati pentru nedepunere sau depunere cu intarziere declaratiei de impozite si taxe	38.170.820	57.187.890	80.936.506	4.024	49.204.465	46.315.834	1.771.193	4.024
3602	01	01			DIVERSE VENITURI	23.650	39.700	42.827	31.732.041	42.827	42.827		32.849.479
3602	01	01			Venituri din aplicarea prescriptiei extinctive	23.650	39.700	42.827	42.827	42.827	42.827		
3602	05				Venituri din aplicarea prescriptiei extinctive	23.650	39.700	42.827	42.827	42.827	42.827		
3602	06				Varsaminte din veniturile si/sau disponibilitatile institutiilor publice	25.331.210	5.000.000	5.000.000	7.348.361	5.000.000	5.000.000	571.620	6.511.571
3602	07				Taxe speciale	25.331.210	36.001.089	36.001.089	29.552.725	29.552.725	29.817.898		
					Varsaminte din amortizarea mijloacelor fixe		3.028.000	13.445.907	10.638.378	2.807.529	3.028.357		10.417.550


Capi- tol	Sub- capi- tol	Pa- ra- graf	Gru- pa/ Titlu col at	Ar- ti- col at	Denumire indicator	Prevederi bugetare initiale	Prevederi bugetare definitive	Drepturi constatate		Incasari realizate	Stingeri pe alte cai decat incasari	Drepturi constatate de incasat	
								Total, din care:	din anii precedenti				din anul curent
A						1	2	3=4+5	4	5	6	7	8=3-6-7
3602	14				B	Venituri din recuperarea cheltuielilor efectuate in cursul procesului de executare silita	234.480	434.480	836.984	568.706	268.278	228.217	510.771
3602	23					Taxa de reabilitare termica	70.000	70.000	82.622	10.602	72.020	47.272	33.924
31						Contributia asocietiei de proprietari pentru lucrarile de reabilitare termica		3.000	3.000		3.000	3.000	
3602	50					Alte venituri	12.581.480	12.581.500	24.624.077	13.165.991	11.458.086	8.148.263	15.375.663
3702						TRANSFERURI VOLUNTARE, ALTELE DECAT SUBVENTIILE	30.000	126.760	126.760	126.760	126.760	126.760	
3702	01					Donatii si sponsorizari	30.000	126.760	126.760	126.760	126.760	126.760	
03						Varsaminte din sectiunea de functionare pentru finantarea sectiunii de dezvoltare a bugetului local(cu semnul minus)	-170.308.000	-103.409.890	-53.680.000		-33.680.000	-33.680.000	
3702	04					Varsaminte din sectiunea de functionare	170.308.000	103.409.890	33.680.000		33.680.000	33.680.000	
3900	02					II. VENITURI DIN CAPITAL		10.525.000	13.676.334	16.552	13.659.782	13.653.094	23.240
3902						VENITURI DIN VALORIFICAREA UNOR BUNURI		10.525.000	13.676.334	16.552	13.659.782	13.653.094	23.240
01						Venituri din valorificarea unor bunuri ale institutiilor publice		155.000	155.568		155.568	155.568	
3902	03					Venituri din vanzarea locuintelor construite din fondurile statului		2.378.000	2.167.064	9.236	2.157.828	2.153.219	13.845
3902	07					Venituri din vanzarea unor bunuri apartinand domeniului privat al statului sau al unitatilor administrativ-teritoriale		1.992.000	11.333.702	7.316	11.346.306	11.311.307	9.495
4100	02					IV. SUBVENTII	287.627.000	312.281.960	131.272.686	3.639.505	127.633.181	127.633.181	2.016.317
4200						SUBVENTII DE LA ALTE NIVELE ALE						1.623.188	

Capi- tol	Sub- capi- tol	Pa- ra- gra- ful	Ar- ti- col	Ali- ne- at	Denumire indicator	Prevederi bugetare initiale	Prevederi bugetare definitive	Drepturi constatate			Incasari realizate	Stingeri pe alte cai decat incasari	Drepturi constatate de incasat
								Total, din care:	din anii precedenti	din anul curent			
A					B	1	2	3=4+5	4	5	6	7	8=3-6-7
4202	20				ADMINISTRATIEI PUBLICE SUBVENTII DE LA BUGETUL DE STAT Subventii de la bugetul de stat catre bugetele locale necesare sustinerii derularii proiectelor finantate din fonduri externe nerambursabile(FEN) postaderare	287.627.000 277.749.000	312.281.960 231.657.960	131.272.686 76.447.655	3.639.505 3.639.505	127.633.181 72.808.150	127.633.181 72.808.150	1.623.188 1.623.188	2.016.317 2.016.317
4202	34				Subventii pentru acordarea ajutorului pentru incalzirea locuintei si a suplimentului pentru energie alocate pentru consumul de combustibili solizi si/sau petrolieri	170.000	500.000	431.240	109.376	431.240	431.240		109.376
4202	35				Subventii din bugetul de stat pentru finantarea unitatilor de asistenta medico-sociale	2.450.000	2.624.000	2.529.962		2.529.962	2.529.962		
4202	41				Subventii de la bugetul de stat pentru finantarea sanatatii	1.700.000	1.700.000	1.494.966		1.494.966	1.494.966		
4202	65				Finantarea Programului National de Dezvoltare Locala	10.000.000	481.000	480.660		480.660	480.660		
4202	66				Subventii din bugetul de stat alocate conform contractelor incheiate cu directiile de sanatate publica								
4202	69				Subventii de la bugetul de stat catre bugetele locale necesare sustinerii derularii proiectelor finantate din fonduri externe nerambursabile (FEN) postaderare, aferente	12.650.000	13.650.000	11.833.801		11.833.801	11.833.801		

Capi- tol	Sub- capi- tol	Pa- ra- gra- ful	Gru- pa/ Titlu col	Ali- ne- at	Denumire indicator	Prevederi bugetare initiale	Prevederi bugetare definitive	Drepturi constatate			Incasari realizate	Stingeri pe alte cai decat incasari	Drepturi constatate de incasat
						1	2	Total, din care: 3=4+5	4 din anii precedenti	5 din anul curent	6	7	8=3-6-7
4202	87				B	741.000	11.316.000	16.771.477	3.550.129	13.241.348	13.241.348	1.623.188	1.906.941
					perioadei de programare 2014-2020								
					Subventii de la bugetul de stat catre bugetele locale pentru Programul national de investitii "Anghel Saligny"								
4202	88				Alocari de sume din PNRR aferente asistentei financiare nerambursabile	61.840.000	37.816.000	4.808.019		4.808.019	4.808.019		4.808.019
4202	88	01			Fonduri europene nerambursabile	51.964.000	31.796.000	4.052.423		4.052.423	4.052.423		4.052.423
					Sume aferente TVA	9.876.000	6.020.000	755.596		755.596	755.596		755.596
					Alocari de sume din PNRR aferente componentei imprumuturi	188.160.000	148.042.860	37.548.755		37.548.755	37.548.755		37.548.755
4202	89	01			Fonduri din imprumut rambursabil	158.063.000	124.390.500	31.656.999		31.656.999	31.656.999		31.656.999
					Sume aferente TVA	30.097.000	23.652.360	5.891.756		5.891.756	5.891.756		5.891.756
					Subventii de la bugetul de stat necesare sustinerii derularii proiectelor finantate din fonduri externe nerambursabile (FEN), aferente perioadei de programare 2021-2027	38.000	1.173.100	439.399		439.399	439.399		439.399
4202	93				Subventii de la bugetul de stat catre bugetele locale necesare sustinerii derularii proiectelor finantate din FEN postaderare, aferente perioadei de programare 2021-2027								
					SUBVENTII DE LA ALTE ADMINISTRATII	38.000	1.173.100	439.399		439.399	439.399		439.399
4302					Alte subventii primite de la administra- tia centrala pentru finantarea unor activitati	9.878.000	80.624.000	54.825.031		54.825.031	54.825.031		54.825.031
						4.540.000							

Capi- tol	Sub- capi- tol	Pa- ra- gra- ful	Gru- pa/ Titlu col at	Ar- ti- col	Ali- ne- at	Denumire indicator	Prevederi bugetare initiale	Prevederi bugetare definitive	Drepturi constatate			Incasari realizate	Stingeri pe alte cai decat incasari	Drepturi constatate de incasat
									Total, din care:	din anii precedenti	din anul curent			
A						B	1	2	3=4+5	4	5	6	7	8=3-6-7
4302	34					Sume alocate din bugetul ANCP1 pentru finantarea lucrarilor de inregistrare sistematica din cadrul Programului national de cadastru si carte funciara Sume alocate din sumele obtinute in urma scoaterii la licitatie a certificatelor de emisii de gaze cu efect de sera pentru finantarea proiectelor de investitii	5.338.000	6.000	6.256	6.256	6.256	6.256		
4302	47					Sume aferente investitiilor din Fondul pentru modernizare		7.378.000	1.329.444		1.329.444	1.329.444		
4302	48					Sume alocate din PNRR aferente componentei imprumuturi		20.000						
4302	48	01				Fonduri din imprumut rambursabil		6.220.000						
						Sume aferente TVA		5.210.000						
4302	49					Sume alocate din PNRR aferente asistentei financiare nerambursabile		1.010.000						
4302	49	01				Fonduri europene nerambursabile		67.000.000	53.489.331		53.489.331	53.489.331		
						Sume aferente TVA		56.295.000	44.949.018		44.949.018	44.949.018		
4302	49	03				Sume aferente TVA		10.705.000	8.540.313		8.540.313	8.540.313		
4302						SUME PRIMITE DE LA UE/ALTI DONATORI IN CONTUL PLATILOR EFECTUATE SI PREFINANTARI								
4302	01					Fondul european de Dezvoltare Regionala	152.000	7.571.900	4.302.449	597.545	3.704.904	3.704.904		597.545
						Sume primite in contul platilor efectuate in anii anteriori		389	389	389	389	389		389
4302	02					Fondul Social European			389	389	389	389		389
4302	02							597.156	597.156	597.156	597.156	597.156		597.156

Capi- tol	Sub- cap- tol	Pa- ra- gra- ful	Gru- pa/ Titlu col at	Ali- ne- at	Denumire indicator	Prevederi bugetare initiale	Prevederi bugetare definitive	Drepturi constatate			Incasari realizate	Stingeri pe alte cai decat incasari	Drepturi constatate de incasat
								Total, din care:	din anii precedenti	din anul curent			
A					B	1	2	3=4+5	4	5	6	7	8=3-6-7
4502	02	01			Sume primite in contul platilor efectuate in anul curent			597.156	597.156				597.156
4502	48				Fondul European de Dezvoltare Regionala (FEDR), aferent cadrului financiar 2021-2027	152.000	6.640.000	2.872.994		2.872.994	2.872.994		
4502	48	01			Sume primite in contul platilor efectuate in anul curent	152.000	6.640.000	2.872.994		2.872.994	2.872.994		
4502	49				Fondul Social European Plus(FSE+), aferent cadrului financiar 2021-2027		931.900	831.910		831.910	831.910		
4502	49	01			Sume primite in contul platilor efectuate in anul curent		931.900						
4502	49	03			Prefinantare			831.910		831.910	831.910		
4802					SUME PRIMITE DE LA UE/ALTI DONATORI IN CONTUL PLATILOR EFECTUATE SI PREFINANTARI AFERENTE CADRULUI FINANCIAR 2014-2020	1.764.000	31.049.000	134.259.640	45.668.910	88.590.730	43.242.109	73.808.123	17.209.408
4802	01				Fondul European de Dezvoltare Regionala(FEDR)	1.764.000	28.363.000	131.572.838	45.668.910	85.903.928	40.555.307	73.808.123	17.209.408
					Sume primite in contul platilor efectuate in anul curent			45.122.581	45.122.581			45.122.581	
4802	01	02			Sume primite in contul platilor efectuate in anii anteriori	1.764.000	28.363.000	86.450.257	546.329	85.903.928	40.781.347	28.459.502	17.209.408
4802	01	03			Prefinantare								
4802	02				Fondul Social European(FSE)		2.686.000	2.686.802		2.686.802	2.686.802		
					Sume primite in contul platilor efectuate in anii anteriori		2.686.000	2.686.802		2.686.802	2.686.802		



CONducătorul INSTITUTULUI
FINANCIAR - CONTABIL,

CONducătorul COMPARTIMENTULUI

Capi- tol	Sub- capi- tol	Pa- ra- gra- ful	Ar- ti- col	Ali- ne- at	Denumire indicator	Prevederi bugetare initiale	Prevederi bugetare definitive	Drepturi constatate		Incasari realizate	Stingeri pe alte cai decat incasari	Drepturi constatate de incasat	
								Total, din care:	din anii precedenti				
A					B	1	2	3=4+5	4	5	6	7	8=3-6-7
0001	02				TOTAL VENITURI-BUGET LOCAL	524.948.000	814.843.630	954.931.947	176.720.140	778.211.807	739.988.427	35.941.509	179.002.011
0002					I. VENITURI CURENTE	503.438.000	796.363.630	938.635.722	176.720.140	761.915.582	723.692.202	35.941.509	179.002.011
0003					A. VENITURI FISCALE	590.793.560	782.856.190	806.642.046	110.680.832	695.961.214	667.733.235	19.715.533	119.193.258
0004					A1. IMPOZIT PE VENIT, PROFIT SI CASTIGURI DIN CAPITAL	290.676.490	311.965.640	312.512.958	88	312.512.870	312.512.870		88
0005					A1.1 IMPOZIT PE VENIT, PROFIT SI CASTIGURI DIN CAPITAL DE LA PERSOANE JURIDICE		3.846.000	3.846.011		3.846.011	3.846.011		
0102					IMPOZIT PE PROFIT		3.846.000	3.846.011		3.846.011	3.846.011		
01					Impozit pe profit de la agentii economice		3.846.000	3.846.011		3.846.011	3.846.011		
0300	02				A1.2 IMPOZIT PE VENIT, PROFIT SI CASTIGURI DIN CAPITAL DE LA PERSOANE FIZICE	290.675.490	308.118.640	308.666.859		308.666.859	308.666.859		
0302					IMPOZIT PE VENIT	4.816.490	5.371.490	5.920.452		5.920.452	5.920.452		
18					Impozitul pe veniturile din transferul proprietatilor imobiliare din patrimoniul personal	4.816.490	5.371.490	5.920.452		5.920.452	5.920.452		
0402					COTE SI SUME DEFALCATE DIN IMPOZITUL PE VENIT	285.859.000	302.747.150	302.746.407		302.746.407	302.746.407		
01					Cote defalcate din impozitul pe venit	285.859.000	286.598.000	286.597.814		286.597.814	286.597.814		
05					Sume repartizate din Fondul la dispozitia Consiliului Judetean		3.327.000	3.326.452		3.326.452	3.326.452		
06					Sume repartizate pentru finantarea institutiilor de spectacole si concerte		12.822.150	12.822.141		12.822.141	12.822.141		
0500	02				A1.3 ALTE IMPOZITE PE VENIT, PROFIT SI CASTIGURI DIN CAPITAL	1.000	1.000	88	88				88


Capi- fol	A		Denumire indicator	Prevederi bugetare initiale	Prevederi bugetare definitive	Drepturi constatate		Incasari realizate	Stingeri pe alte cai decat incasari	Drepturi constatate de incasat	
	Sub- capi- fol	Pa- ra- gra- ful				Total, din care:	din anii precedenti				din anul curent
			B	1	2	3=4+5	4	5	6	7	8=3-6-7
1602	03		licente si autorizatii de functionare	4.409.360	6.409.360	6.031.863	278.498	5.753.365	5.645.817	54.775	331.271
	50		Alte taxe pe utilizarea bunurilor, autorizarea utilizarii bunurilor sau pe desfasurare de activitati	769.150	769.150	1.106.129	201.785	904.344	869.701	21.513	214.915
	2900	02	C. VENITURI NEFISCALE	-87.355.560	13.507.440	131.993.676	66.039.308	65.954.368	55.958.967	10.225.956	59.808.753
	3000		C1. VENITURI DIN PROPRIETATE	27.066.960	37.829.740	55.243.754	25.120.517	30.123.237	26.474.812	3.888.745	24.880.197
	3002		VENITURI DIN PROPRIETATE	27.066.960	37.829.740	55.243.754	25.120.517	30.123.237	26.474.812	3.888.745	24.880.197
	01		Varsaminte din profitul net al regiilor autonome	439.660	735.440	735.492		735.492	735.492		
	05		Venituri din concesiuni si inchirieri	25.890.150	36.357.150	54.109.621	25.120.517	28.989.104	25.340.679	3.888.745	24.880.197
	30		Alte venituri din concesiuni si inchirieri de catre institutiile publice	25.890.150	36.357.150	54.109.621	25.120.517	28.989.104	25.340.679	3.888.745	24.880.197
	08		Venituri din dividende	737.150	737.150	398.641		398.641	398.641		
	02		Venituri din dividende de la alti platorii	737.150	737.150	398.641		398.641	398.641		
	3300	02	C2. VANZARI DE BUNURI SI SERVICII	-114.422.520	-24.322.300	76.749.922	40.918.791	35.831.131	29.484.155	12.337.211	34.928.556
	3302		VENITURI DIN PRESTARI DE SERVICII SI ALTE ACTIVITATI	6.043.260	8.030.540	7.985.916	863.707	7.122.209	7.039.582	516.458	429.876
	08		Venituri din prestari de servicii	1.170.940	1.170.940	651.417		651.417	651.417		
	10		Contributia parintilor sau sustinatorilor legali pentru intretinerea copiilor in crese	568.800	568.800	593.846		593.846	593.846		
	12		Contributia persoanelor beneficiare ale cantinelor de ajutor social	2.142.970	2.918.970	2.968.522		2.968.522	2.968.522		
	13		Contributia de intretinere a persoanelor asistate	2.127.240	2.539.240	2.695.078	24.583	2.670.495	2.665.020	7.137	22.921

Capi- tol	Sub- capi- tol	Pa- ra- gra- ful	Ar- ti- col	Ali- ne- at	Denumire indicator	Prevederi bugetare initiale	Prevederi bugetare definitive	Drepturi constatate			Incasari realizate	Singeri pe alte cai decat incasari	Drepturi constatate de incasat
								Total, din care:	din anii precedenti	din anul curent			
A						1	2	3=4+5	4	5	6	7	8=3-6-7
3302	28				B								
					Venituri din recuperarea cheltuielilor de judecata, imputatii si despagubiri	33.310	832.590	1.077.053	839.124	237.929	160.777	509.321	406.955
3402					VENITURI DIN TAXE ADMINISTRATIVE, ELIBERARI PERMISE	10.730	10.730	10.277	1.084	9.195	9.195		1.084
50					Alte venituri din taxe administrative, eliberari permise	10.730	10.730	10.277	1.084	9.195	9.195		1.084
3502					AMENZI, PENALITATI SI CONFISCARI	11.630.670	16.832.670	34.901.992	18.970.939	15.931.053	12.751.415	10.050.986	12.099.591
01					Venituri din amenzi si alte sanctiuni aplicate potrivit dispozitiilor legale	11.630.670	16.832.670	34.897.968	18.966.915	15.931.053	12.751.415	10.050.986	12.095.567
02					Venituri din amenzi si alte sanctiuni aplicate de catre alte institutii de specialitate	11.630.670	16.832.670	34.897.968	18.966.915	15.931.053	12.751.415	10.050.986	12.095.567
02					Penalitati pentru nedepunere sau depunere cu intarziere declaratiei de impozite si taxe			4.024	4.024				4.024
3602					DIVERSE VENITURI	38.170.820	54.086.890	67.404.977	21.083.061	46.321.916	43.237.205	1.769.767	22.398.005
01					Venituri din aplicarea prescriptiei extinctive	23.650	39.700	42.827		42.827	42.827		
01					Venituri din aplicarea prescriptiei extinctive	23.650	39.700	42.827		42.827	42.827		
05					Varsaminte din veniturile si/sau disponibilitatile institutiilor publice		5.000.000	5.000.000		5.000.000	5.000.000		
06					Taxe speciale	25.331.210	36.031.210	36.901.089	7.348.364	29.352.725	29.817.898	571.620	6.511.571
14					Venituri din recuperarea cheltuielilor efectuate in cursul procesului de executare silita	234.480	434.480	836.984	568.706	268.278	228.217	97.996	510.771

Capi- tol	Sub- capi- tol	Pa- ra- graf	Gru- pa/ Titlu	Ar- ti- col	Ali- ne- at	Denumire indicator	Prevederi bugetare initiale	Prevederi bugetare definitive	Drepturi constatate		Incasari realizate	Singeri pe alte cai decat incasari	Drepturi constatate de incasat	
									Total, din care:	din anii precedenti				
A						B	1	2	3=4+5	4	5	6	7	8=3-6-7
4302	20					titia centrala pentru finantarea unor activitati	4.540.000							
34						Sume alocate din bugetul ANCPPI pentru finantarea lucrarilor de inregistrare sistematica din cadrul Programului national de cadastru si carte funciara		6.000	6.256		6.256			

CONDUCTORUL INSTITUTIEI,

CONDUCTORUL COMPARTIMENTULUI
FINANCIAR CONTABIL,



[Handwritten signature]

Capi- tot	Sub- capi- tot	Pa- ra- gra- ful	Ar- ti- col	Ali- ne- at	Denumire indicator	Prevederi bugetare initiale		Prevederi bugetare definitive	Drepturi constatate			Incasari realizate	Stingeri pe alte cai decat incasari	Drepturi constatate de incasat
						1	2		Total, din care:	din anii precedenti	din anul curent			
A					B									
TOTAL VENITURI-BUGET LOCAL						438.341.000	449.458.750	314.426.413	60.571.492	253.854.921	208.695.692	75.432.737	30.297.984	
0001	02				I. VENITURI CURENTE	170.308.000	106.510.890	47.211.529	10.648.980	36.562.549	36.758.629	1.426	10.451.474	
2900					C. VENITURINEFISCALE	170.308.000	106.510.890	47.211.529	10.648.980	36.562.549	36.758.629	1.426	10.451.474	
3300					C2. VANZARI DE BUNURI SI SERVICII	170.308.000	106.510.890	47.211.529	10.648.980	36.562.549	36.758.629	1.426	10.451.474	
3602					DIVERSE VENITURI		3.101.000	13.531.529	10.648.980	2.882.549	3.078.629	1.426	10.451.474	
07					Varsaminte din amortizarea mijloacelor fixe		3.028.000	13.445.907	10.638.378	2.807.529	3.028.357		10.417.550	
23					Taxa de reabilitare termica		70.000	82.622	10.602	72.020	47.272	1.426	33.924	
31					Contributia asociatiei de proprietari pentru lucrarile de reabilitare termica		3.000	3.000		3.000	3.000			
3702					TRANSFERURI VOLUNTARE, ALTELE DECAT SUBVENTIILE	170.308.000	103.409.890	33.680.000		33.680.000	33.680.000			
04					Varsaminte din sectiunea de functionare	170.308.000	103.409.890	33.680.000		33.680.000	33.680.000			
3900	02				II. VENITURI DIN CAPITAL		10.525.000	13.676.334	16.552	13.659.782	13.653.094		23.240	
3902					VENITURI DIN VALORIFICAREA UNOR BUNURI		10.525.000	13.676.334	16.552	13.659.782	13.653.094		23.240	
01					Venituri din valorificarea unor bunuri ale institutiilor publice		155.000	155.568		155.568	155.568			
03					Venituri din vanzarea locuintelor construite din fondurile statului		2.378.000	2.167.064	9.236	2.157.828	2.153.219		13.845	
07					Venituri din vanzarea unor bunuri apartinand domeniului privat al statului sau al unitatilor administrative-teritoriale		7.992.000	11.353.702	7.316	11.346.386	11.344.307		9.395	
4100	02				IV. SUBVENTII	266.117.000	293.801.960	114.976.461	3.639.505	111.336.956	111.336.956		2.016.317	
4200					SUBVENTII DE LA ALTE NIVELE ALE ADMINISTRATIEI PUBLICE	266.117.000	293.801.960	114.976.461	3.639.505	111.336.956	111.336.956		2.016.317	

Capi- tol	Sub- capi- tol	Pa- ra- gra- ful	Al- ne- at	Denumire indicator	Prevederi bugetare initiale	Prevederi bugetare definitive	Drepturi constatate		Incasari realizate	Stingeri pe alte cai decat incasari	Drepturi constatate de incasat	
							Total, din care:	din anii precedenti				
A				B	1	2	3=4+5	4	5	6	7	8=3-6-7
4502				PREFINANTARI	152.000	7.571.900	4.302.449	597.545	3.704.904	3.704.904		597.545
01				Fondul european de Dezvoltare Regionala			389	389				389
02				Sume primite in contul platilor efectuate in anii anteriori			309	309				309
				Fondul Social European			597.156	597.156				597.156
				Sume primite in contul platilor efectuate in anul curent			597.156	597.156				597.156
48				Fondul European de Dezvoltare Regionala (FEDR), aferent cadrului financiar 2021-2027	152.000		2.872.994		2.872.994	2.872.994		
				Sume primite in contul platilor efectuate in anul curent	152.000		2.872.994		2.872.994	2.872.994		
49				Fondul Social European Plus(FSE+), aferent cadrului financiar 2021-2027			831.910		831.910	831.910		
				Sume primite in contul platilor efectuate in anul curent			831.910		831.910	831.910		
				Prefinantare			831.910		831.910	831.910		
4802				SUME PRIMITE DE LA UE/ALTI DONATORI IN CONTUL PLATILOR EFECTUATE SI PREFINANTARI								
				AFERENTE CADRULUI FINANCIAR 2014-2020	1.764.000	31.049.000	134.259.640	45.668.910	88.590.730	43.242.109	73.808.125	17.209.408
01				Fondul European de Dezvoltare Regionala(FEDR)	1.764.000	28.563.000	131.572.838	45.668.910	85.903.928	40.555.307	73.808.125	17.209.408
				Sume primite in contul platilor efectuate in anul curent			45.122.581	45.122.581			45.122.581	
				Sume primite in contul platilor efectuate in anii anteriori			86.450.257	546.329	85.903.928	40.781.347	28.459.502	17.209.408
				Prefinantare	1.764.000	28.563.000				-226.040		

Capi- tol	Sub- capi- tol	Pa- ra- graf	Gru- pa / Titlu	Ar- ti- col	Ali- ne- at	Denumire indicator	Prevederi bugetare initiale	Prevederi bugetare definitive	Drepturi constatate			Incasari realizate	Stingeri pe alte cai decat incasari	Drepturi constatate de incasat
									Total, din care:	din anii precedenti	din anul curent			
A						B	1	2	3=4+5	4	5	6	7	8=3-6-7
4802	02					Fondul Social European(FSE)		2.686.000	2.686.802		2.686.802	2.686.802		
						Sume primite in contul platilor efectuate in anii anteriori		2.686.000	2.686.802		2.686.802	2.686.802		



/ CONDUCĂTORUL INSTITUȚIEI,

CONDUCĂTORUL COMPARTIMENTULUI
FINANCIAR CONTABIL,

Capi- tol	Sub- capi- tol	Pa- ra- graf	Car- pa- ra- fol	At- fi- col	Al- ne- at	Denumire indicator	Credite de angajament		Credite bugetare		Angajamente bugetare	Angajamente legale	Plati efectuate	Angajamente legale de platit	Cheltuieli efective
							initiale	definitive	initiale	definitive					
						B	1	2	3	4	5	6	7	8=6-7	9
0						TOTAL JUDET GALATI	416.104.721	375.492.757	964.089.000	1.265.102.380	1.126.990.574	1.084.101.494	948.606.432	133.493.062	881.704.692
5002						TOTAL CHELTUIELI	10.782.000	9.395.000	104.662.000	144.716.820	142.339.272	139.799.558	135.925.021	3.874.337	133.644.095
5100	02					Partea I-a SERVICII PUBLICE GENERALE	10.773.000	9.386.000	56.553.000	91.685.820	89.476.906	87.310.373	83.918.527	3.391.846	82.126.278
5102						AUTORITATI PUBLICE SI ACTIUNI EXTERNE	10.773.000	9.386.000	56.553.000	91.685.820	89.476.906	87.310.373	83.918.527	3.391.846	82.126.278
	01					Autoritati executive si legislative	10.773.000	9.386.000	56.553.000	91.685.820	89.476.906	87.310.373	83.918.527	3.391.846	82.126.278
	03					Autoritati executive	10.773.000	9.386.000	56.553.000	91.685.820	89.476.906	87.310.373	83.918.527	3.391.846	82.126.278
5402						ALTE SERVICII PUBLICE GENERALE	9.000	9.000	7.609.000	7.571.000	7.202.366	6.901.832	6.419.341	482.491	5.927.667
05						Fond de rezerva bugetara la dispozitia autoritatilor locale			4.000.000						
5402	10					Servicii publice comunitare de evidenta a persoanelor	9.000	9.000	3.609.000	6.331.000	6.279.192	5.978.658	5.933.767	44.891	5.834.595
5402	50					Alte servicii publice generale			1.040.000	1.040.000	923.174	923.174	485.574	437.600	93.072
5502						TRANZACTII PRIVIND DATORIA PUBLICA SI IMPRUMUTURI			40.500.000	45.660.000	45.660.000	45.587.153	45.587.153		45.590.150
6000	02					Partea II-a APARARE, ORDINE PUBLICA SI SIGURANTA NATIONALA	745.000	991.000	26.675.000	39.155.070	38.746.164	37.103.290	36.569.273	534.017	37.144.491
6102						ORDINE PUBLICA SI SIGURANTA NATIONALA	745.000	991.000	26.675.000	39.155.070	38.746.164	37.103.290	36.569.273	534.017	37.144.491
	03					Ordine publica	200.000	200.000	25.200.000	36.443.070	36.181.712	34.617.984	34.617.984		34.879.342
	04					Politie comunitara	200.000	200.000	25.200.000	36.443.070	36.181.712	34.617.984	34.617.984		34.879.342
	05					Protectie civila si protectia contra incendiilor (protectie civila nonmilitara)									
						Alte cheltuieli in domeniul ordinii publice si sigurantei nationale	545.000	791.000	1.435.000	2.382.500	2.362.859	2.283.713	1.899.625	384.088	2.028.829
6102	50					Alte cheltuieli in domeniul ordinii publice si sigurantei nationale			40.000	329.500	201.593	201.593	51.664	149.929	236.320
6500	02					Partea III-a CHELTUIELI SOCIAL-CULTURALE	179.610.428	156.948.020	503.048.000	664.369.320	578.026.965	548.088.612	496.753.488	51.335.124	446.358.177
6502						INVATAMANT	112.798.104	83.702.104	204.140.000	247.665.660	186.240.429	183.704.530	158.213.378	25.489.172	109.367.899

Capi- tol	Sub- capi- tol	Pa- ra- graf	Ar- ti- col	Al- ne- at	Denumire indicator	Credite de angajament				Credite bugetare			Angajamente legale de platit	Plati efectuate	Cheltuieli efective	
						1	2	3	4	5	6	7				8=6-7
					B											
					A											
6502	03				Invatamant prescolar si primar	14.105.933	16.790.933	20.322.400	29.914.450	22.226.497	21.803.033	16.537.673	5.265.360	12.207.723		
	01				Invatamant prescolar	14.105.933	16.790.933	19.491.400	28.418.850	20.862.797	20.517.831	15.252.471	5.265.360	10.655.392		
	02				Invatamant primar			831.000	1.495.600	1.363.700	1.285.202	1.285.202		1.552.331		
04					Invatamant secundar	70.974.026	35.802.026	101.618.500	74.274.110	54.939.534	53.458.093	41.694.031	11.764.062	51.384.655		
	01				Invatamant secundar inferior	26.491.933	17.906.933	38.978.400	32.231.040	26.777.105	26.054.381	19.156.491	6.897.890	22.406.577		
	02				Invatamant secundar superior	44.482.093	17.895.093	62.640.100	42.043.070	28.162.429	27.403.712	22.537.540	4.866.172	28.978.078		
13					Invatamant anteprescolar	1.992.000	4.872.000	6.659.100	9.749.100	6.429.649	6.383.630	4.850.205	1.533.425	4.347.632		
50					Alte cheltuieli in domeniul invatamantului	25.726.145	26.237.145	75.540.000	133.728.000	102.644.749	102.059.794	95.133.469	6.926.325	41.427.889		
6602					SANATATE	17.052.098	29.299.488	51.409.000	71.068.220	58.610.007	49.147.243	39.198.993	9.948.250	31.028.952		
06					Servicii medicale in unitati sanitare cu paturi	16.802.098	28.989.488	35.709.000	54.308.220	42.524.018	34.222.294	24.274.324	9.947.970	15.700.795		
6602	06	01			Spitale generale	16.802.098	28.989.488	33.259.000	51.684.220	39.900.018	31.658.575	21.710.605	9.947.970	13.137.076		
	03				Unitati medico-sociale			2.450.000	2.624.000	2.624.000	2.563.719	2.563.719		2.563.719		
08					Servicii de sanatate publica	250.000	310.000	15.700.000	16.760.000	16.085.989	14.924.949	14.924.669	280	15.186.547		
50					Alte cheltuieli in domeniul sanatatii									141.610		
50					Alte institutii si actiuni sanitare									141.610		
6702					CULTURA, RECREERE SI RELIGIE	39.981.240	35.361.240	115.138.000	161.515.230	133.605.722	141.714.423	127.763.329	13.951.094	126.875.854		
03					Servicii culturale	10.778.000	8.137.000	28.278.000	46.681.420	42.621.253	35.769.961	33.181.536	2.588.425	32.780.128		
	04				Institutii publice de spectacole si concerte	10.778.000	8.137.000	28.278.000	46.681.420	42.621.253	35.769.961	33.181.536	2.588.425	32.780.128		
6702	05				Servicii recreative si sportive	11.388.240	9.815.240	62.889.000	85.401.810	83.702.206	79.088.733	73.573.735	5.514.998	84.297.900		
	01				Sport	17.000	55.000	33.017.000	44.368.810	44.368.810	39.755.337	39.755.337		39.756.337		
	03				Intrtinere gradini publice, parcuri zone verzi, baze sportive si de agrement	11.371.240	9.760.240	29.872.000	41.033.000	39.333.396	39.333.396	33.818.398	5.514.998	44.561.563		
6702	06				Servicii religioase			3.000.000	3.000.000	3.000.000	2.985.798	2.985.798		2.424.649		

Capi- tol	Sub- capi- tol	Pa- ra- gra- ful grat	Al- ne- at	Denumire indicator	Credite de angajament		Credite bugetare		Angajamente bugetare	Angajamente legale	Plati efectuate	Angajamente legale de platit	Cheltuieli efective
					initiale	definitive	initiale	definitive					
				B	1	2	3	4	5	6	7	8=6-7	9
				A									
7402				serviciilor si dezvoltarii comunale	42.136.000	47.450.000	54.121.000	78.489.960	67.935.004	67.040.058	46.267.394	20.772.664	39.226.509
	03			PROTECTIA MEDIULUI	16.415.615	14.911.095	51.162.000	77.562.020	74.748.855	72.907.552	67.005.105	5.902.447	65.554.006
	05			Reducerea si controlul poluarii	84.615	24.615	2.169.000	2.109.000	2.014.467	517.467	517.467		526.778
				Salubritate si gestiunea deseurilor	4.220.000	5.397.000	33.882.000	64.963.540	63.572.181	63.399.406	58.368.335	5.031.071	62.454.743
	01			Salubritate			6.191.000	14.291.000	14.283.686	14.283.686	13.947.367	336.319	14.762.502
	02			Colectarea, tratarea si distrugerea deseurilor	4.220.000	5.397.000	27.691.000	50.672.540	49.288.495	49.115.720	44.420.968	4.694.752	47.672.241
7402	06			Canalizarea si tratarea apelor reziduale	12.111.000	9.489.480	15.111.000	10.489.480	9.162.207	8.990.679	8.119.303	871.376	2.592.485
8000	02			Partea V-a ACTIUNI ECONOMICE	83.215.678	66.077.338	135.221.000	167.550.980	155.284.159	149.232.469	121.690.847	27.561.622	127.915.161
8002				ACTIUNI GENERALE ECONOMICE,									
	01			SIDE MUNCA			1.200.000	2.000.000	1.556.147	1.556.147	1.556.147		
	01			Actiuni generale economice si comerciale			1.200.000	2.000.000	1.556.147	1.556.147	1.556.147		
	30			Alte cheltuieli pentru actiuni generale economice si comerciale									
8102				COMBUSTIBILI SI ENERGIE	1.049.000	1.039.000	7.649.000	12.950.370	12.922.722	12.918.945	12.312.179	606.766	18.384.146
	06			Energie termica	1.049.000	1.039.000	7.649.000	12.950.370	12.922.722	12.918.945	12.312.179	606.766	18.384.146
8402				TRANSPORTURI	82.166.678	65.038.338	125.072.000	153.714.930	141.919.723	135.950.981	108.996.125	26.954.856	107.479.506
	03			Transport rutier	82.166.678	65.038.338	125.072.000	153.714.930	141.919.723	135.950.981	108.996.125	26.954.856	107.479.506
	02			Transport in comun	50.000	50.000	25.340.000	64.535.870	58.205.186	52.236.444	51.620.868	615.576	69.353.360
	03			Strazi	82.116.678	64.988.338	99.732.000	89.179.060	83.714.537	83.714.537	57.375.257	26.339.280	38.126.146
8702				ALTE ACTIUNI ECONOMICE			1.300.000	-1.114.320	-1.114.433	-1.173.604	-1.173.604		2.051.509
	03			Zone libere				-3.225.000	-3.225.113	-3.225.113	-3.225.113		
	50			Alte actiuni economice			1.300.000	2.110.680	2.110.680	2.051.509	2.051.509		2.051.509

Capi- tol	Sub- capi- tol	Pa- tra- graf	Cru- pa / Titlu	Ar- ti- col	Ali- ne- at	Denumire indicator	Credite de angajament			Credite bugetare			Angajamente bugetare	Angajamente legale	Plati efectuate	Angajamente legale de platit	Cheltuieli efective
							initiale	definitive	2	3	4	5					
						B	1	2	3	4	5	6	7	8=6-7	9		
						A											
0						TOTAL JUDET GALATI	416.104.721	375.492.757	964.089.000	1.265.102.380	1.126.990.574	1.084.101.494	948.606.432	135.495.062	881.704.692		
5002						TOTAL CHELTUIELI	247.572.721	223.959.867	795.892.000	1.123.574.550	1.000.490.157	957.785.452	865.174.611	92.610.841	811.386.895		
	01					CHELTUIELI CURENTE			101.324.000	156.087.750	156.087.750	149.906.582	149.906.582		147.679.248		
	10	01				TITLUL I CHELTUIELI DE PERSONAL			95.841.000	150.173.560	150.173.560	144.663.141	144.663.141		142.898.084		
	10	01	01			Cheltuieli salariale in bani			85.600.000	138.790.610	138.790.610	134.443.800	134.443.800		132.717.691		
	10	01	01	01		Salarii de baza			2.916.000	3.143.800	3.143.800	2.701.746	2.701.746		2.947.873		
	10	01	01	05		Sporuri pentru conditii de munca			321.000	441.000	441.000	382.288	382.288		378.094		
	10	01	01	06		Alte sporuri											
	10	01	01	12		Indemnizatii platite unor persoane din											
						afara unitatii			64.000	70.000	70.000	37.820	37.820		45.694		
	10	01	13			Drepturi de delegare			51.000	36.000	36.000	17.094	17.094		17.186		
	10	01	15			Alocatii pentru transportul la si de la											
						locul de munca			86.000	270.950	270.950	202.044	202.044		202.134		
	10	01	17			Indemnizatii de hrana			5.579.000	5.721.000	5.721.000	5.327.949	5.327.949		5.334.656		
	10	01	30			Alte drepturi salariale in bani			1.224.000	1.700.000	1.700.000	1.550.400	1.550.400		1.254.756		
	10	02				Cheltuieli salariale in natura			2.142.000	1.621.450	1.621.450	1.447.588	1.447.588		1.355.050		
	10	02	05			Transportul la si de la locul de munca			50.000	105.050	105.050	73.784	73.784		74.780		
	10	02	06			Vouchere de vacanta			2.092.000	1.516.400	1.516.400	1.373.804	1.373.804		1.280.270		
	10	03				Contributii			3.341.000	4.292.940	4.292.940	3.795.853	3.795.853		3.426.114		
	10	03	05			Prime de asigurare viata platite											
						de angajator pentru angajati											
	10	03	07			Contributia asiguratorie pentru munca			3.341.000	4.292.940	4.292.940	3.795.853	3.795.853		3.420.716		
	20					TITLUL II BUNURI SI SERVICII			160.393.000	259.262.920	254.161.378	234.161.378	222.140.388	32.020.990	225.957.650		
	20	01				Bunuri si servicii			115.743.000	185.122.960	182.167.285	182.167.285	161.770.800	17.396.485	165.949.285		
	20	01	01			Furnituri de birou			528.000	902.030	785.863	785.863	631.416	154.447	711.300		
	20	01	02			Materiale pentru curatenie			1.251.000	1.582.660	1.417.560	1.417.560	1.364.490	53.070	1.478.888		

Capi- tol	Sub- capi- tol	Pa- ra- gra- ful	Ar- ti- col	Al- ne at	Denumire indicator	Credite de angajament			Credite bugetare			Angajamente legale de platit	Plati efectuate	Cheltuieli efective	
						1	2	3	4	5	6				7
A						B						8=6-7	9		
	20	11			Carti, publicatii si materiale documentare			22.000	32.300	15.664	15.664	15.664	15.664	16.585	
	20	12			Consultanta si expertiza			367.000	303.010	171.090	171.090	171.090	171.090	171.090	
	20	13			Pregatire profesionala			191.000	185.300	107.288	107.288	107.288	87.339	108.493	19.949
	20	14			Protectia muncii			7.834.000	16.152.950	15.323.412	15.323.412	15.323.412	12.820.980	11.444.140	2.502.432
	20	30			Alte cheltuieli			557.000	1.457.000	1.452.384	1.452.384	1.185.648	1.199.836	1.199.836	266.736
	20	30	01		Reclama si publicitate			491.000	538.700	538.700	538.700	537.205	201.495	537.522	201.495
	20	30	02		Protocol si reprezentare			125.000	669.500	663.633	663.633	606.282	57.351	624.761	57.351
	20	30	03		Prime de asigurare non-viata			464.000	418.000	418.000	418.000	418.000	418.000	432.606	418.000
	20	30	04		Chirii			200.000	162.000	162.000	162.000	162.000	81.035	126.432	81.035
	20	30	09		Executarea silita a creantelor bugetare			5.997.000	12.907.750	12.088.695	12.088.695	12.088.695	10.192.810	8.522.983	1.895.885
	20	30	30		Alte cheltuieli cu bunuri si servicii			40.500.000	45.660.000	45.660.000	45.660.000	45.587.153	45.587.153	45.590.150	45.590.150
	30				TITLUL III DOBANZI			40.500.000	43.978.000	43.978.000	43.978.000	43.906.169	43.906.169	43.909.166	43.909.166
	30	01			Dobanzi aferente datoriei publice interne			40.500.000	43.978.000	43.978.000	43.978.000	43.906.169	43.906.169	43.909.166	43.909.166
	30	01	01		Dobanzi aferente datoriei publice interne directe										
	30	02			Dobanzi aferente datoriei publice externe				1.682.000	1.682.000	1.682.000	1.680.984	1.680.984	1.680.984	1.680.984
	30	02	03		Dobanzi aferente creditelor externe garantate si/sau directe										
	40				TITLUL IV SUBVENTII			16.000.000	58.694.870	58.694.870	58.694.870	58.694.870	52.726.128	54.940.442	54.940.442
	40	03			Subventii pentru acoperirea diferentelor de pret si tarif										
	50				TITLUL V FONDURI DE REZERVA			16.000.000	58.694.870	58.694.870	58.694.870	58.694.870	52.726.128	54.940.442	54.940.442
	50	04			Fond de rezerva bugetara la dispozitia			4.000.000							

Capi- tol	Sub- capi- tol	Pa- ra- graf	Cru- sa / Dre- pt	Ar- ti- col	Al- ne- at	Denumire indicator	Credite de angajament		Credite bugetare		Angajamente bugetare	Angajamente legale	Plati efectuate	Angajamente legale de platit	Cheltuieli efective	
							initiale	definitive	initiale	definitive						
A							1	2	3	4	5	6	7	8=6-7	9	
B																
autoritatilor locale									4.000.000							
TITLUL VI TRANSFERURI INTRE UNITATI ALE ADMINISTRATIEI PUBLICE							616.000	7.233.000	84.966.000	142.102.930	142.102.930	118.774.576	118.774.576	118.774.576		118.774.576
51				01		Transferuri curente			84.350.000	134.869.930	134.869.930	117.674.569		117.674.569		
51				01	01	Transferuri catre institutii publice			73.900.000	114.758.450	114.758.450	101.976.631		101.976.631		
51				01	39	Transferuri din bugetele locale pentru finantarea unitatilor de asistenta sociala si medico-sociale			5.450.000	10.226.280	10.226.280	8.312.721		8.312.721		
51				01	46	Transferuri din bugetele locale pentru finantarea cheltuielilor curente din domeniul sanatatii			5.000.000	9.885.220	9.885.220	7.385.217		7.385.217		
51				02		Transferuri de capital	616.000	7.233.000	616.000	7.233.000	7.233.000	1.100.007		1.100.007		
51				02	28	Transferuri din bugetele locale pentru finantarea cheltuielilor de capital din domeniul sanatatii										28.560
51				02	29	Alte transferuri de capital catre institutii publice	616.000	1.463.000	616.000	1.463.000	1.463.000	1.071.447		1.071.447		
55						TITLUL VII ALTE TRANSFERURI	1.473.000	2.023.000	7.480.000	15.279.000	15.279.000	12.230.971		12.230.971		
55				01		A. Transferuri interne	1.473.000	2.023.000	7.480.000	15.279.000	15.279.000	12.230.971		12.230.971		
55				01	13	Programe de dezvoltare	913.000	913.000	913.000	913.000	913.000	742.982		742.982		
55				01	18	Alte transferuri curente interne			1.000.000	1.350.000	1.350.000	1.141.137		1.141.137		
55				01	42	Transferuri din bugetul local catre asociatiile de dezvoltare intercomuni- tate	560.000	1.110.000	560.000	1.110.000	1.110.000	554.071		554.071		
55				01	63	Finantarea invatamantului particular sau confesional acreditat			18.000	8.917.000	8.917.000	8.300.781		8.300.781		

Capi- tol	Sub- capi- tol	Pa- ra- graf	Cru- pa / TITLUL	Ar- ti- col	Al- ne- at	Denumire indicator	Credite de angajament			Credite bugetare			Angajamente legale de platit	Plati efectuate	Cheltuieli efective	
							initiale	definitive	2	3	4	5				6
A							1	2	3	4	5	6	7	8=6-7	9	
B																
	55	01	65			Sume reprezentand contributia unitatilor administrativ-teritoriale la Fondul IID			3.000.000	1.000.000	1.000.000	1.000.000	1.000.000		2.000.000	
	55	01	84			Sume reprezentand stimulentele pentru casarea autovehiculelor uzate			1.989.000	1.989.000	1.989.000	492.000	492.000		492.000	
	56					TITLUL VIII PROIECTE CU FINANTARE DIN FONDURI EXTERNE NERAMBURSABILE (FEN)										
	56	01				POSTADERARE	4.615	11.457.615	190.000	12.729.000	2.758.978	2.758.978	1.370.062	1.388.916	173.374	
	56	01				Programe din Fondul European de Dezvoltare Regionala (FEDR)									72.168	
	56	01	01			Finantarea nationala									1.709	
	56	01	02			Finantarea externa nerambursabila									6.545	
	56	01	03			Cheltuieli neeligibile									63.914	
	56	02				Programe din Fondul Social European (FSE)									806	
	56	02	01			Finantarea nationala									806	
	56	48				Programe finantate din Fondul European de Dezvoltare Regionala (FEDR), aferente cadrului financiar 2021-2027	4.615	11.457.615	190.000	11.643.000	2.608.252	2.608.252	1.219.336	1.388.916	100.400	
	56	48	01			Finantare nationala	923	1.145.923	38.000	1.183.000	288.653	288.653	134.039	154.614	19.723	
	56	48	02			Finantare externa nerambursabila	3.692	6.491.692	152.000	6.640.000	1.598.099	1.598.099	721.953	876.146	80.677	
	56	48	03			Cheltuieli neeligibile		3.820.000		3.820.000	721.500	721.500	363.344	358.156		
	56	49				Programe finantate din Fondul Social European (FSE), aferente cadrului financiar 2021-2027										
	56	49	01			Finantare nationala				1.086.000	150.726	150.726	150.726			
	56	49	02			Finantare externa nerambursabila				154.100	22.200	22.200	22.200			
	56	49	02			Finantare externa nerambursabila				931.900	128.526	128.526	128.526			

Capi- tol	Sub- capi- tol	Pa- ra- graf	Ar- ti- col	Al- ne- at	Denumire indicator	Credite de angajament			Credite bugetare			Angajamente legale de platit	Plati efectuate	Cheltuieli efective
						1	2	3	4	5	6			
A						1	2	3	4	5	6	7	8=6-7	9
B														
57					TITLUL VIII ASISTENTA SOCIALA			87.371.000	115.583.200	115.583.200	112.343.634	112.343.634		114.641.710
57	02				Ajutoare sociale			87.371.000	115.583.200	115.583.200	112.343.634	112.343.634		114.641.710
57	02	01			Ajutoare sociale in numerar			65.424.000	78.875.200	78.875.200	77.417.562	77.417.562		78.600.466
57	02	02			Ajutoare sociale in natura			21.621.000	36.326.000	36.326.000	34.923.708	34.923.708		36.038.880
57	02	03			Tichete de cresa si tichete sociale pentru gradinita			326.000	382.000	382.000	2.364	2.364		2.364
58					TITLUL X PROIECTE CU FINANTARE DIN FONDURI EXTERNE NERAMBURSABILE									
58	01				CADRULUI FINANCIAR 2014-2020 SI DIN FONDUL DE MODERNIZARE	21.327.863	24.326.369	30.904.000	36.225.000	25.828.992	25.828.992	25.398.154	430.838	67.856.322
58	01	01			Programe din Fondul European de Dezvoltare Regionala (FEDR)	18.317.863	20.996.369	27.877.000	32.878.000	22.521.358	22.521.358	22.090.520	430.838	62.115.997
58	01	02			Finantarea nationala									9.981.162
58	01	02			Finantarea externa nerambursabila									34.718.797
58	01	03			Cheltuieli neeligibile	18.317.863	20.996.369	27.877.000	32.878.000	22.521.358	22.521.358	22.090.520	430.838	17.416.038
58	02				Programe din Fondul Social European (FSE)	3.010.000	3.310.000	3.027.000	3.327.000	3.307.634	3.307.634	3.307.634		5.712.548
58	02	01			Finantarea nationala									52.633
58	02	02			Finantarea externa nerambursabila									308.662
58	02	03			Cheltuieli neeligibile	3.010.000	3.310.000	3.027.000	3.327.000	3.307.634	3.307.634	3.307.634		5.351.253
58	12				Programe Instrumentul European de Vecinatate (ENI)									27.777
58	12	01			Finantarea nationala									9.926
58	12	02			Finantarea externa nerambursabila									17.851
58	42				Sume aferente proiectelor finantate din Fondul de modernizare		20.000		20.000					
58	42	01			Sume din Fondul de Modernizare		20.000		20.000					

Capi- tol	Sub- capi- tol	Pa- ra- graf	Ar- ti- col	Ali- ne- at	Denumire indicator	Credite de angajament		Credite bugetare		Angajamente bugetare	Angajamente legale	Plati efectuate	Angajamente legale de platit	Cheltuieli efective
						initiale	definitive	initiale	definitive					
A						1	2	3	4	5	6	7	8=6-7	9
B														
59					TITLUL XI ALTE CHELTUIELI			12.762.000	22.871.000	22.871.000	22.005.001	22.005.001		21.224.887
59	11				Asociatii si fundatii	38.991.243	31.131.403	8.309.000	18.276.000	18.276.000	17.743.515	17.743.515		17.724.515
59	12				Sustinerea cultelor		26.764.278	3.000.000	3.000.000	3.000.000	2.985.798	2.985.798		2.424.649
59	40				Sume aferente persoanelor cu handicap neincadrate	6.227.965	4.367.125	1.453.000	1.595.000	1.595.000	1.275.688	1.275.688		1.075.723
60					Titlul XII PROIECTE CU FINANTARE DIN SUMELE REPREZENTAND ASISTENTA FINANCIARA NERAMBURSABILA									
					AFERENTA PNRR	38.991.243	31.131.403	61.840.000	104.816.000	66.690.246	66.690.246	58.495.878	8.194.368	1.546.220
60	01				Fonduri europene nerambursabile	32.763.278	26.764.278	51.964.000	88.091.000	56.054.239	56.054.239	49.168.271	6.885.968	1.543.320
60	03				Sume aferente TVA	6.227.965	4.367.125	9.876.000	16.725.000	10.636.007	10.636.007	9.327.607	1.308.400	2.900
61					Titlul XIII PROIECTE CU FINANTARE DIN SUMELE AFERENTE COMPONENTEI DE IMPRUMUT A PNRR									
					DE IMPRUMUT A PNRR	185.160.000	147.788.480	188.160.000	154.262.860	94.771.813	94.771.813	44.196.084	50.575.729	20.092
61	01				Fonduri din imprumut rambursabil	155.563.000	124.174.500	158.063.000	129.600.500	79.828.520	79.828.520	37.340.248	42.488.272	20.092
61	03				Sume aferente TVA	29.597.000	23.615.980	30.097.000	24.662.360	14.943.293	14.943.293	6.855.836	8.087.457	
70					CHELTUIELI DE CAPITAL	155.958.000	139.378.890	155.958.000	139.378.890	125.017.079	124.925.648	82.041.427	42.884.221	70.243.897
71					TITLUL XV ACTIVE NEFINANCIARE									
71	01				Active fixe	155.958.000	138.278.890	155.958.000	138.278.890	124.517.079	124.425.648	81.541.427	42.884.221	70.243.897
71	01	01			Constructii	155.814.000	138.261.890	155.814.000	138.261.890	124.511.277	124.419.846	81.535.625	42.884.221	70.242.772
71	01	02			Masini, echipamente si mijloace de transport	120.410.000	105.490.890	120.410.000	105.490.890	96.418.203	96.326.772	61.057.684	35.269.088	48.356.387
71	01	03			Mobilier, aparatura birou si alte active corporale	426.000	3.101.610	426.000	3.101.610	1.817.873	1.817.873	1.506.910	310.963	16.302.394
71	01	30			Alte active fixe (inclusiv reparatii capitale)	2.384.000	1.922.390	2.384.000	1.922.390	1.686.235	1.686.235	1.291.750	394.485	770.114
						32.594.000	27.747.000	32.594.000	27.747.000	24.588.966	24.588.966	17.679.281	6.909.685	4.833.877

Capi- tol	Sub- capi- tol	Pa- ra- graf	Ar- ti- col	Al- ne- at	Denumire indicator	Credite de angajament		Credite bugetare		Angajamente bugetare	Angajamente legale	Plati efectuate	Angajamente legale de platit	Cheltuieli efective	
						initiale	definitive	initiale	definitive						
						1	2	3	4						5
A						B									
71	03				Reparatii capitale aferente activelor fixe	144.000	17.000	144.000	17.000	5.802	5.802	5.802	8=6-7	9	1.125
72					TITLUL XVI ACTIVE FINANCIARE		1.100.000		1.100.000	500.000	500.000	500.000			
72	01				Active financiare		1.100.000		1.100.000	500.000	500.000	500.000			
72	01	01			Participare la capitalul social al societatiilor comerciale		1.100.000		1.100.000	500.000	500.000	500.000			
79					OPERATIUNI FINANCIARE	12.574.000	12.154.000	12.574.000	12.154.000	12.154.000	12.061.056	12.061.056			73.900
81					TITLUL XIX RAMBURSARI DE CREDITE	12.574.000	12.154.000	12.574.000	12.154.000	12.154.000	12.061.056	12.061.056			73.900
81	01				Rambursari de credite externe	6.180.000	5.960.000	6.180.000	5.960.000	5.960.000	5.885.724	5.885.724			73.900
81	01	02			Rambursari de credite externe din fondul de garantare										57.780
81	01	05			Rambursari de credite aferente datoriei publice externe locale	6.180.000	5.960.000	6.180.000	5.960.000	5.960.000	5.885.724	5.885.724			16.120
81	02				Rambursari de credite interne	6.394.000	6.194.000	6.394.000	6.194.000	6.194.000	6.175.332	6.175.332			
81	02	05			Rambursari de credite aferente datoriei publice interne locale	6.394.000	6.194.000	6.394.000	6.194.000	6.194.000	6.175.332	6.175.332			
84					PLATI EFECTUATE IN ANII PRECEDENTI SI RECUPERATE IN ANUL CURENT			-335.000	-10.005.040	-10.670.662	-10.670.662	-10.670.662			
85					Titlul XXI PLATI EFECTUATE IN ANII PRECEDENTI SI RECUPERATE			-335.000	-10.005.040	-10.670.662	-10.670.662	-10.670.662			
85	01				IN ANUL CURENT			-335.000	-10.005.040	-10.670.662	-10.670.662	-10.670.662			
85	01	01			Plati efectuate in anii precedenti si recuperate in anul curent			-335.000	-10.005.040	-10.670.662	-10.670.662	-10.670.662			
85	01	02			Plati efectuate in anii precedenti si recuperate in anul curent (SF)			-335.000	-3.596.040	-4.200.688	-4.200.688	-4.200.688			

Capi- tol	Sub- cap- tol	Pa- ra- graf	Cre- ta / bu- get	Al- ne- at	Denumire indicator	Credite de angajament		Credite bugetare		Angajamente bugetare	Angajamente legale	Plati efectuate	Angajamente legale de platit	Cheltuieli efective
						initiale	definitive	initiale	definitive					
					B	1	2	3	4	5	6	7	8=6-7	9
					A									
5100	02				recuperate in anul curent (SD)			-6.469.974	-6.469.974	-6.469.974	-6.469.974	-6.469.974	3.874.337	133.644.095
5102					Partea I-a SERVICII PUBLICE GENERALE	10.782.000	9.395.000	104.663.000	144.716.820	142.339.272	139.799.358	135.925.021	3.391.846	82.126.278
					AUTORITATI PUBLICE SI ACTIUNI EXTERNE	10.773.000	9.386.000	56.553.000	91.685.820	89.476.906	87.310.373	83.918.527	3.344.246	77.993.295
		01			CHELTUIELI CURENTE		1.803.000	45.780.000	84.211.820	82.348.988	80.200.346	76.856.100		62.423.302
		10			TITLUL I CHELTUIELI DE PERSONAL			37.478.000	63.433.820	65.433.820	63.437.365	63.437.365		60.619.346
		10 01			Cheltuieli salariale in bani			35.458.000	63.270.820	63.270.820	61.394.417	61.394.417		59.450.026
		10 01 01			Salarii de baza			33.999.000	62.026.820	62.026.820	60.226.460	60.226.460		
		10 01 12			Indemnizatii platite unor persoane din afara unitatii			51.000	58.000	58.000	34.051	34.051		40.856
		10 01 13			Drepturi de delegare			50.000	35.000	35.000	17.002	17.002		17.094
		10 01 17			Indemnizatii de hrana			1.280.000	1.047.000	1.047.000	1.030.484	1.030.484		999.312
		10 01 30			Alte drepturi salariale in bani			78.000	104.000	104.000	86.420	86.420		112.058
		10 02			Cheltuieli salariale in natura			600.000	406.000	406.000	394.950	394.950		394.950
		10 02 06			Vouchere de vacanta			600.000	406.000	406.000	394.950	394.950		394.950
		10 03			Contributii			1.420.000	1.777.000	1.777.000	1.647.998	1.647.998		1.409.006
		10 03 07			Contributia asiguratorie pentru munca			1.420.000	1.777.000	1.777.000	1.647.998	1.647.998		1.409.006
		20			TITLUL II BUNURI SI SERVICII			8.000.000	16.300.000	16.240.175	16.240.175	12.895.929	3.344.246	14.784.985
		20 01			Bunuri si servicii			4.850.000	11.720.400	11.720.345	11.720.345	9.617.279	2.103.066	10.824.836
		20 01 01			Furnituri de birou			120.000	338.800	338.800	338.800	230.005	108.795	255.299
		20 01 02			Materiale pentru curatenie			60.000	56.700	56.700	56.700	35.863	20.837	31.931
		20 01 03			Incalzit, iluminat si forta motrica			450.000	613.500	613.500	613.500	338.258	275.242	581.659
		20 01 04			Apa, canal si salubritate			130.000	180.000	180.000	180.000	129.199	50.801	132.161
		20 01 05			Carburanti si lubrifianti			50.000	41.100	41.045	41.045	41.045		47.628
		20 01 06			Piese de schimb			86.000	280.900	280.900	280.900	186.187	94.713	244.897
		20 01 08			Posta, telecomunicatii, radio, tv, internet			850.000	1.371.100	1.371.100	1.371.100	957.561	413.539	1.133.665

Capi- tol	Sub- cap- tol	Pa- ra- graf	Al- ti- col	Ali- ne- at	Denumire indicator	Credite de angajament				Credite bugetare		Angajamente legale	Plati efectuate	Angajamente legale de platit	Cheltuieli efective
						initiale	definitive	initiale	definitive	initiale	definitive				
						1	2	3	4	5	6	7	8=6-7	9	
					B	5.600.000	5.400.000	5.600.000	5.400.000	5.400.000	5.382.109	5.382.109			
					A										
					publice interne locale										
					PLATI EFECTUATE IN ANII PRECEDENTI SI RECUPERATE IN ANUL CURENT										
					Titlul XXI PLATI EFECTUATE IN ANII PRECEDENTI SI RECUPERATE IN ANUL CURENT										
					Plati efectuate in anii precedenti si recuperate in anul curent										
					Plati efectuate in anii precedenti si recuperate in anul curent (SF)										
					ALTE SERVICII PUBLICE GENERALE	9.000	9.000	7.609.000	7.371.000	7.202.366	6.901.832	6.419.341	482.491	5.927.667	
					CHELTUIELI CURENTE			7.600.000	7.362.000	7.195.302	6.894.768	6.412.277	482.491	5.924.544	
					TITLUL I CHELTUIELI DE PERSONAL			3.500.000	6.052.000	6.052.000	5.751.466	5.751.466		5.655.618	
					Cheltuieli salariale in bani			3.301.000	5.807.000	5.807.000	5.532.433	5.532.433		5.440.398	
					Salarii de baza			3.151.000	5.626.000	5.626.000	5.366.643	5.366.643		5.274.671	
					Drepturi de delegare			1.000	1.000	1.000	92	92		92	
					Indemnizatii de hrana			149.000	180.000	180.000	165.698	165.698		165.695	
					Cheltuieli salariale in natura			76.000	77.000	77.000	75.200	75.200		75.200	
					Vouchere de vacanta			76.000	77.000	77.000	75.200	75.200		75.200	
					Contributii			123.000	168.000	168.000	143.833	143.833		140.020	
					Contributia asiguratorie pentru munca			123.000	168.000	168.000	143.833	143.833		140.020	
					TITLUL II BUNURI SI SERVICII	100.000		100.000	1.310.000	1.143.302	1.143.302	660.811	482.491	268.926	
					Bunuri si servicii	89.000		89.000	416.500	296.818	296.818	219.505	77.313	265.182	
					Furnituri de birou	2.000		2.000	132.000	108.567	108.567	69.417	39.150	104.918	
					Incalzit, iluminat si forta motrica	25.000		25.000	111.000	90.000	90.000	77.894	12.106	85.970	
					Apa, canal si salubritate	10.000		10.000	25.000	15.908	15.908	11.975	3.933	10.953	

Capi- tol	Sub- capi- tol	Pa- ra- gra- ful	Ar- ti- col	Ali- ne- at	Denumire indicator	Credite de angajament			Credite bugetare			Angajamente legale de platit	Plati efectuate	Angajamente legale	Cheltuieli efective
						initiale	definitive	2	3	4	5				
					B	1	2	3	4	5	6	7	8=6-7	9	
					A										
					PRECEDENTI SI RECUPERATE IN ANUL CURENT										
			85	01	Plati efectuate in anii precedenti si recuperate in anul curent					-1.171	-1.171	-1.171			
			85	01	01	Plati efectuate in anii precedenti si recuperate in anul curent (SF)				-1.171	-1.171	-1.171			
5502					TRANZACTII PRIVIND DATORIA PUBLICA SI IMPRUMUTURI			40.500.000	45.660.000	45.660.000	45.587.153	45.587.153	45.587.153	45.590.150	
			01		CHELTUIELI CURENTE			40.500.000	45.660.000	45.660.000	45.587.153	45.587.153	45.587.153	45.590.150	
			30		TITLUL III DOBANZI			40.500.000	45.660.000	45.660.000	45.587.153	45.587.153	45.587.153	45.590.150	
			30	01	Dobanzi aferente datoriei publice interne			40.500.000	43.978.000	43.978.000	43.906.169	43.906.169	43.906.169	43.909.166	
			30	01	01	Dobanzi aferente datoriei publice interne directe									
			30	02	Dobanzi aferente datoriei publice externe			40.500.000	43.978.000	43.978.000	43.906.169	43.906.169	43.906.169	43.909.166	
			30	02	Dobanzi aferente creditelor externe garantate si/sau directe subimprumutate				1.682.000	1.682.000	1.682.000	1.680.984	1.680.984	1.680.984	
6000	02				Partea II-a APARARE, ORDINE PUBLICA SI SIGURANTA NATIONALA				1.682.000	1.682.000	1.680.984	1.680.984	1.680.984	1.680.984	
6102					ORDINE PUBLICA SI SIGURANTA NATIONALA										
			01		CHELTUIELI CURENTE	745.000	991.000	26.675.000	39.155.070	38.746.164	37.103.290	36.569.275	534.017	37.144.491	
			10		TITLUL I CHELTUIELI DE PERSONAL			26.675.000	39.155.070	38.746.164	37.103.290	36.569.275	534.017	37.144.491	
			10	01	Cheltuieli salariale in bani			26.675.000	39.155.070	38.746.164	37.103.290	36.569.275	534.017	37.144.491	
			10	01	01	Salarii de baza	200.000	200.000	26.130.000	38.364.070	38.220.289	36.577.415	284.117	36.399.863	
			10	01	17	Indemnizatii de hrana			550.000	941.000	941.000	861.854	861.854	863.335	
			10	01	01	Cheltuieli salariale in bani			509.000	909.000	909.000	832.664	832.664	834.752	
			10	01	01	Salarii de baza	486.000	883.000	486.000	883.000	883.000	809.377	809.377	811.337	
			10	01	17	Indemnizatii de hrana	23.000	26.000	23.000	26.000	26.000	23.287	23.287	23.415	

Capi- tol	Sub- capi- tol	Pa- ra- graf	Cifra / text	Al- ti- col	Denumire indicator	Credite de angajament		Credite bugetare		Angajamente bugetare	Angajamente legale	Plati efectuate	Angajamente legale de platit	Cheltuieli efective
						initiale	definitive	initiale	definitive					
					B	1	2	3	4	5	6	7	8=6-7	9
		A												
	10	02			Cheltuieli salariale in natura			11.000	10.000	10.000	9.800	9.800	9.800	9.800
	10	02	06		Vouchere de vacanta			11.000	10.000	10.000	9.800	9.800	9.800	9.800
	10	03			Contributii			30.000	22.000	22.000	19.390	19.390	19.390	18.783
	10	03	07		Contributia asiguratorie pentru munca			30.000	22.000	22.000	19.390	19.390	19.390	18.783
	20				TITLUL II BUNURI SI SERVICII			380.000	980.000	836.219	836.219	552.102	284.117	657.186
	20	01			Bunuri si servicii			318.000	629.500	614.240	614.240	483.386	130.854	466.505
	20	01	05		Carburanti si lubrifianti			20.000	24.900	24.875	24.875	22.388	2.487	10.509
	20	01	06		Piese de schimb			13.000	6.900	6.842	6.842	6.842		
	20	01	08		Posta, telecomunicatii, radio, tv, internet			14.000	42.800	35.774	35.774	32.795	2.979	35.668
	20	01	09		Materiale si prestari de servicii cu caracter functional			255.000	469.200	464.686	464.686	346.712	117.974	376.952
	20	01	30		Alte bunuri si servicii pentru intretinere si functionare			16.000	85.700	82.063	82.063	74.649	7.414	43.376
	20	02			Reparatii curente			5.000	1.100	1.071	1.071	1.071	1.071	1.071
	20	05			Bunuri de natura obiectelor de inventar			10.000	10.100	10.050	10.050	10.050	10.050	6.080
	20	05	30		Alte obiecte de inventar			10.000	10.100	10.050	10.050	10.050	10.050	6.080
	20	30			Alte cheltuieli			47.000	339.300	210.858	210.858	58.666	152.192	183.550
	20	30	03		Prime de asigurare non-viata			3.000	8.800	8.310	8.310	6.047	2.263	7.824
	20	30	30		Alte cheltuieli cu bunuri si servicii			44.000	330.500	202.548	202.548	52.619	149.929	175.706
	51				TITLUL VI TRANSFERURI INTRE UNITATI ALE ADMINISTRATIEI PUBLICE									
	51	01			Transferuri curente	200.000	200.000	25.200.000	36.443.070	36.443.070	34.879.342	34.879.342	34.879.342	34.879.342
	51	01	01		Transferuri catre institutiile publice			25.000.000	36.243.070	36.243.070	34.879.342	34.879.342	34.879.342	34.879.342
	51	02			Transferuri de capital			25.000.000	36.243.070	36.243.070	34.879.342	34.879.342	34.879.342	34.879.342
	51	02	29		Alte transferuri de capital catre	200.000	200.000	200.000	200.000	200.000				

Capi- tol	Sub- capi- tol	Pa- ra- graf	CFS- pe- tra	Ar- ti- col	Ali- ne- at	Denumire indicator	Credite de angajament				Credite bugetare		Angajamente legale de platit	Plati efectuate	Angajamente legale	Cheltuieli efective
							1	2	3	4	5	6				
						B										
						A										
						instituti publice	200.000	200.000	200.000	200.000	200.000					9
						CHELTUIELI DE CAPITAL	545.000	791.000	545.000	791.000	787.233	249.900	537.333	249.900	744.628	
						TITLUL XV ACTIVE NEFINANCIARE	545.000	791.000	545.000	791.000	787.233	249.900	537.333	249.900	744.628	
						Active fixe	545.000	791.000	545.000	791.000	787.233	249.900	537.333	249.900	744.628	
						Masini, echipamente si mijloace de transport		250.000		250.000		249.900		249.900	636.130	
						Mobilier, aparatura birouca si alte active corporale	21.000		21.000						4.602	
						Alte active fixe (inclusiv reparatii capitale)	524.000	541.000	524.000	541.000	537.333		537.333		103.896	
						PLATI EFECTUATE IN ANII PRECEDENTI SI RECUPERATE IN ANUL CURENT										
						Titlul XXI PLATI EFECTUATE IN ANII PRECEDENTI SI RECUPERATE										
						IN ANUL CURENT										
						Plati efectuate in anii precedenti si recuperate in anul curent										
						Plati efectuate in anii precedenti si recuperate in anul curent (SF)										
6500	02					Partea III-a CHELTUIELI SOCIAL-CULTURALE	179.610.428	156.948.020	503.048.000	664.369.320	578.026.965	51.335.124	496.753.488	51.335.124	446.358.177	
6502						INVATAMANT	112.798.104	83.702.104	204.140.000	247.665.660	186.240.429	25.489.172	158.215.378	25.489.172	109.367.899	
						CHELTUIELI CURENTE	90.088.104	65.677.104	181.430.000	229.660.660	171.509.965	19.809.203	149.164.883	19.809.203	105.908.618	
						TITLUL I CHELTUIELI DE PERSONAL			3.036.000	3.466.000	3.466.000		3.327.817		3.373.175	
						Cheltuieli salariale in bani			2.878.000	3.240.150	3.240.150		3.140.378		3.177.940	
						Salarii de baza			1.865.000	2.402.200	2.402.200		2.373.672		2.425.503	
						Sporuri pentru conditii de munca			361.000	206.000	206.000		205.547		209.260	

Capi- tol	Sub- capi- tol	Pa- ra- graf	Al- ti- col	Ali- ne- at	Denumire indicator	Credite de angajament			Credite bugetare			Angajamente legale	Plati efectuate	Angajamente legale de platit	Cheltuieli efective
						initiale	definitive		initiale	definitive					
						1	2	3	4	5	6	7	8=6-7	9	
					B										
					A										
					10 01 15	Alocatii pentru transportul la si de la locul de munca			270.950	270.950	202.044	202.044		202.134	
					10 01 17	Indemnizatii de hrana			335.000	335.000	334.481	334.481		341.043	
					10 01 30	Alte drepturi salariale in bani			26.000	26.000	24.634	24.634			
					10 02	Cheltuieli salariale in natura			157.850	157.850	121.934	121.934		122.930	
					10 02 05	Transportul la si de la locul de munca			105.050	105.050	73.784	73.784		74.780	
					10 02 06	Vouchere de vacanta			52.800	52.800	48.150	48.150		48.150	
					10 03	Contributii			68.000	68.000	65.505	65.505		72.305	
					10 03 05	Prime de asigurare viata platite de angajator pentru angajati								5.398	
					10 03 07	Contributia asiguratorie pentru munca			68.000	68.000	65.505	65.505		66.907	
					20	TITLUL II BUNURI SI SERVICII			41.559.000	50.141.460	47.872.899	47.872.899		46.818.722	
					20 01	Bunuri si servicii			26.490.000	28.232.200	26.455.717	26.455.717		25.608.815	
					20 01 01	Furnituri de birou			288.000	285.630	217.364	217.364		247.616	
					20 01 02	Materiale pentru curatenie			780.000	1.020.960	888.638	888.638		960.401	
					20 01 03	Incalzit, iluminat si forta motrica			12.277.000	11.845.170	11.525.396	11.525.396		10.076.805	
					20 01 04	Apa, canal si salubritate			3.449.000	4.291.290	3.937.310	3.937.310		4.217.046	
					20 01 05	Carburanti si lubrifianti			143.000	98.400	81.685	81.685		74.533	
					20 01 06	Piese de schimb			30.000	7.000	6.907	6.907		6.907	
					20 01 07	Transport			58.000					421	
					20 01 08	Posta, telecomunicatii, radio, tv, internet			1.770.000	731.470	518.179	518.179		515.469	
					20 01 09	Materiale si prestari de servicii cu caracter functional			2.698.000	3.041.580	2.898.764	2.898.764		2.885.345	
					20 01 30	Alte bunuri si servicii pentru intretinere si functionare			4.997.000	6.910.760	6.381.474	6.381.474		6.624.272	

Capi- tol	Sub- capi- tol	Pa- ra- gra- ful	Ar- ti- col	Ali- ne- at	Denumire indicator	Credite de angajament			Credite bugetare			Angajamente legale de platit	Plati efectuate	Angajamente legale	Cheltuieli efective
						initiale	definitive		initiale	definitive					
						1	2	3	4	5	6	7	8=6-7	9	
					B										
					sau confesional acreditat	18.000	8.917.000	8.917.000	8.917.000	8.917.000	8.300.781	8.300.781	8.300.781	8.300.782	
					TITLUL VIII PROIECTE CU FINANTARE DIN FONDURI EXTERNE NERAMBURSABILE (FEN)										
					POSTADERARE			1.086.000	1.086.000	150.726	150.726	150.726	150.726	2.394	
					Programe din Fondul European de Dezvoltare Regionala (FEDR)									1.588	
					Finantarea nationala									1.588	
					Programe din Fondul Social European (FSE)									806	
					Finantarea nationala									806	
					Programe finantate din Fondul Social European (FSE), aferente cadrului financiar 2021-2027										
					Finantare nationala			1.086.000	1.086.000	150.726	150.726	150.726	150.726		
					Finantare externa nerambursabila			154.100	154.100	22.200	22.200	22.200	22.200		
					TITLUL VIII ASISTENTA SOCIALA			931.900	931.900	128.526	128.526	128.526	128.526		
					Ajutoare sociale			25.971.000	31.787.200	31.787.200	30.011.032	30.011.032	30.011.032	30.044.158	
					Ajutoare sociale in numerar			25.971.000	31.787.200	31.787.200	30.011.032	30.011.032	30.011.032	30.044.158	
					Ajutoare sociale in natura			5.125.000	6.019.200	6.019.200	4.622.668	4.622.668	4.622.668	4.655.456	
					Tichete de cresa si tichete sociale pentru gradinita			20.520.000	25.386.000	25.386.000	25.386.000	25.386.000	25.386.000	25.386.338	
					TITLUL X PROIECTE CU FINANTARE DIN FONDURI EXTERNE NERAMBURSABILE			326.000	382.000	382.000	2.364	2.364	2.364	2.364	
					CADRULUI FINANCIAR 2014-2020 SI DIN FONDUL DE MODERNIZARE										
					Programe din Fondul European de Dezvoltare Regionala (FEDR)	7.029.959	7.029.959	13.290.000	14.349.000	7.546.812	7.546.812	7.438.997	107.815	15.925.314	
						7.029.959	7.029.959	13.275.000	14.334.000	7.537.536	7.537.536	7.429.721	107.815	15.887.801	

Capi- tol	Sub- capi- tol	Pa- ra- graf	Cru- pa / Min- col	Ar- fi- col	Al- ne- at	Denumire indicator	Credite de angajament				Credite bugetare			Plati efectuate	Angajamente legale de platit	Cheltuieli efective		
							1	2	3	4	5	6	7				8-6-7	9
						B												
						A												
	58	01				Finantarea nationala										2.091.206		
	58	01	02			Finantarea externa nerambursabila										9.853.260		
	58	01	03			Cheltuieli neeligibile	7.029.959	7.029.959	13.275.000	14.334.000	7.537.536	7.429.721	107.815	3.943.335		9.736		
	58	02				Programe din Fondul Social European (FSE)										460		
	58	02	02			Finantarea externa nerambursabila										9.276		
	58	02	03			Cheltuieli neeligibile			15.000	15.000	9.276	9.276				9.276		
	58	12				Programe Instrumentul European de Vecinatate (ENI)										27.777		
	58	12	01			Finantarea nationala										9.926		
	58	12	02			Finantarea externa nerambursabila										17.851		
	59					TITLUL XI ALTE CHELTUIELI			156.000	166.000	166.000	160.691				160.952		
	59	40				Sume aferente persoanelor cu handicap neincadrate			156.000	166.000	166.000	160.691				160.952		
	60					Titlul XII PROIECTE CU FINANTARE DIN SUMELE REPREZENTAND ASISTENTA FINANCIARA NERAMBURSABILA AFERENTA PNRR	23.658.145	25.058.145	35.000.000	79.925.000	54.092.710	54.092.710				1.283.121		
	60	01				Fonduri europene nerambursabile	19.881.020	21.081.020	29.412.000	67.187.000	45.467.715	45.467.715				1.283.035		
	60	03				Sume aferente TVA	3.777.125	3.977.125	5.588.000	12.738.000	8.624.995	8.624.995				86		
	61					Titlul XIII PROIECTE CU FINANTARE DIN SUMELE AFERENTE COMPONENTEI DE IMPRUMUT A PNRR	59.400.000	33.589.000	62.400.000	59.823.000	17.510.618	17.510.618				11.132.670		
	61	01				Fonduri din imprumut rambursabil	49.909.000	28.210.500	52.409.000	33.454.500	14.779.637	14.779.637				9.378.418		
	61	03				Sume aferente TVA	9.491.000	5.378.500	9.991.000	6.388.500	2.730.981	2.730.981				1.754.252		
	70					CHELTUIELI DE CAPITAL	22.710.000	18.025.000	22.710.000	18.025.000	14.822.325	14.822.325				5.679.969		
	71					TITLUL XV ACTIVE NEFINANCIARE	22.710.000	18.025.000	22.710.000	18.025.000	14.822.325	14.822.325				5.679.969		

Capi- tol	Sub- capi- tol	Pa- ra- graf	Ar- ti- col	Ali- ne- at	Denumire indicator	Credite de angajament				Credite bugetare			Angajamente legale de platit	Plati efectuate	Angajamente legale de platit	Cheltuieli efective
						initiale	definitive	initiale	definitive	initiale	definitive	5				
A						1	2	3	4	5	6	7	8=6-7	9		
					B											
	10	01	05		Sporuri pentru conditii de munca	1.785.000	1.485.000	1.485.000	1.485.000	1.485.000	1.052.214	1.052.214	1.052.214	1.056.758		
	10	01	06		Alte sporuri	75.000	75.000	75.000	75.000	75.000	20.147	20.147	20.147	17.772		
	10	01	12		Indemnizatii platite unor persoane din afara unitatii	5.000	5.000	5.000	5.000	5.000	330	330	330	330		
	10	01	17		Indemnizatii de hrana	735.000	735.000	735.000	735.000	735.000	416.656	416.656	416.656	414.064		
	10	01	30		Alte drepturi salariale in bani	580.000	780.000	780.000	780.000	780.000	674.179	674.179	674.179	522.616		
	10	02			Cheltuieli salariale in natura	200.000	200.000	200.000	200.000	200.000	186.031	186.031	186.031	186.031		
	10	02	06		Vouchere de vacanta	200.000	200.000	200.000	200.000	200.000	186.031	186.031	186.031	186.031		
	10	03			Contributii	370.000	370.000	370.000	370.000	370.000	303.843	303.843	303.843	309.747		
	10	03	07		Contributia asiguratorie pentru munca	370.000	370.000	370.000	370.000	370.000	303.843	303.843	303.843	309.747		
	20				TITLUL II BUNURI SI SERVICII	1.000.000	1.000.000	1.000.000	1.000.000	725.781	725.781	725.781	725.501	731.411	280	
	20	01			Bunuri si servicii	630.000	760.000	760.000	760.000	591.935	591.935	591.935	591.655	571.489	280	
	20	01	01		Furnituri de birou	15.000	15.000	15.000	15.000	6.674	6.674	6.674	6.674	5.213		
	20	01	02		Materiale pentru curatenie	10.000	10.000	10.000	10.000	5.794	5.794	5.794	5.794	5.539		
	20	01	03		Incalzit, iluminat si forta motrica	120.000	120.000	120.000	120.000	55.301	55.301	55.301	55.301	53.453		
	20	01	04		Apa, canal si salubritate	28.000	28.000	28.000	28.000	16.121	16.121	16.121	16.121	16.121		
	20	01	05		Carburanti si lubrifianti	15.000	15.000	15.000	15.000	10.000	10.000	10.000	10.000	4.900		
	20	01	07		Transport	14.000	14.000	14.000	14.000	13.933	13.933	13.933	13.933	13.933		
	20	01	08		Posta, telecomunicatii, radio, tv, internet	55.000	55.000	55.000	55.000	39.160	39.160	39.160	39.160	39.160		
	20	01	09		Materiale si prestari de servicii cu caracter functional	70.000	70.000	70.000	70.000	69.637	69.637	69.637	69.637	69.363		
	20	01	30		Alte bunuri si servicii pentru intretinere si functionare	303.000	433.000	433.000	433.000	375.315	375.315	375.315	375.315	363.807		
	20	04			Medicamente si materiale sanitare	130.000	130.000	130.000	130.000	107.631	107.631	107.631	107.631	142.640		
	20	04	01		Medicamente	45.000	55.000	55.000	55.000	44.583	44.583	44.583	44.583	40.661		

Capi- tol	Sub- capi- tol	Pa- ra- graf	Ar- ti- col	Denumire indicator	Credite de angajament				Credite bugetare			Angajamente legale de platit	Plati efectuate	Cheltuieli efective	
					1	2	3	4	5	6	7				8-6-7
A				B											
				DIN SUMELE AFERENTE COMPONENTEI											
				DE IMPRUMUT A PNRR											
	61	01		Fonduri din imprumut rambursabil	2.760.000	703.000	2.760.000	703.000	242.760	242.760	242.760	242.760			
	61	03		Sume aferente TVA	2.315.000	591.000	2.315.000	591.000	204.000	204.000	204.000	204.000			
	70			CHELTUIELI DE CAPITAL	445.000	112.000	445.000	112.000	38.760	38.760	38.760	38.760			
	71			TITLUL XV ACTIVE NEFINANCIARE	5.407.000	2.497.000	5.407.000	2.497.000	1.940.827	1.940.827	1.940.827	1.617.650	323.197	239.136	
	71	01		Active fixe	5.407.000	2.497.000	5.407.000	2.497.000	1.940.827	1.940.827	1.940.827	1.617.650	323.197	239.136	
	71	01	01	Constructii	5.407.000	2.497.000	5.407.000	2.497.000	1.940.827	1.940.827	1.940.827	1.617.650	323.197	239.136	
	71	01	02	Masini, echipamente si mijloace de transport	3.600.000	788.000	3.600.000	788.000	598.417	598.417	598.417	373.172	225.245	145.507	
	71	01	03	Mobilier, aparatura birou si alte active corporale										60.213	
	71	01	30	Alte active fixe										15.353	
	84			(inclusiv reparatii capitale)	1.807.000	1.709.000	1.807.000	1.709.000	1.342.410	1.342.410	1.342.410	1.244.458	97.952	18.063	
	85			PLATI EFECTUATE IN ANII PRECEDENTI SI RECUPERATE IN ANUL CURENT											
	85			Titlul XXI PLATI EFECTUATE IN ANII PRECEDENTI SI RECUPERATE IN ANUL CURENT											
	85	01		Plati efectuate in anii precedenti si recuperate in anul curent											
	85	01	01	Plati efectuate in anii precedenti si recuperate in anul curent (SF)											
	85	01	02	Plati efectuate in anii precedenti si recuperate in anul curent (SD)											
6702				CULTURA, RECREERE SI RELIGIE	39.981.240	35.361.240	115.138.000	161.515.230	153.665.722	141.714.423	141.714.423	127.765.329	13.951.094	126.875.854	

Capi- tol	Sub- capi- tol	Pa- ra- graf	Cre- pa / titlu	Ar- ti- col	Ali- ne- at	Denumire indicator	Credite de angajament			Credite bugetare			Angajamente legale de platit	Plati efectuate	Angajamente legale	Cheltuieli efective
							initiale	definitive	2	3	4	5				
						B	I	2	3	4	5	6	7	8=6-7	9	
							26.728.240	20.508.240	101.885.000	146.773.250	141.301.707	129.410.408	117.772.778	11.637.650	122.362.452	
						CHELTUIELI CURENTE			20.000.000	35.633.000	35.606.099	35.606.099	30.489.776	5.116.323	27.206.306	
						TITLUL II BUNURI SI SERVICII			15.090.000	28.118.000	28.112.248	28.112.248	25.046.203	3.066.045	21.967.888	
						Bunuri si servicii			1.830.000	1.241.000	1.240.252	1.240.252	1.240.252		3.000	
						Incalzit, iluminat si forta motrica			1.280.000	2.964.000	2.963.558	2.963.558	2.066.676	896.882	2.122.323	
						Apa, canal si salubritate			14.000	8.000	4.841	4.841	4.841			
						Posta, telecomunicatii, radio, tv, internet			11.486.000	23.755.000	23.755.000	23.755.000	21.647.934	2.107.066	19.751.779	
						Materiale si prestari de servicii cu caracter functional			480.000	150.000	148.597	148.597	86.500	62.097	90.786	
						Alte bunuri si servicii pentru intretinere si functionare			2.850.000	2.005.000	2.005.000	2.005.000	857.700	1.147.300	988.918	
						Reparatii curente			60.000	10.000	9.168	9.168	9.168		5.962	
						Bunuri de natura obiectelor de inventar			60.000	10.000	9.168	9.168	9.168		5.962	
						Alte obiecte de inventar			2.000.000	5.500.000	5.479.683	5.479.683	4.576.705	902.978	4.243.538	
						Alte cheltuieli			2.000.000	5.500.000	5.479.683	5.479.683	4.576.705	902.978	4.243.538	
						Protocol si reprezentare									662	
						Alte cheltuieli cu bunuri si servicii									4.242.876	
						TITLUL VI TRANSFERURI INTRE UNITATI ALE ADMINISTRATIEI PUBLICE		295.000	1.142.000	47.795.000	73.400.230	73.400.230	61.958.441	61.958.441	61.958.441	
						Transferuri curente			47.500.000	72.258.230	72.258.230	72.258.230	60.999.339	60.999.339	60.999.339	
						Transferuri catre institutiile publice			47.500.000	72.258.230	72.258.230	72.258.230	60.999.339	60.999.339	60.999.339	
						Transferuri de capital		295.000	1.142.000	295.000	1.142.000	1.142.000	959.102	959.102	959.102	
						Alte transferuri de capital catre institutiile publice			295.000	1.142.000	1.142.000	1.142.000	959.102	959.102	959.102	
						TITLUL X PROIECTE CU FINANTARE DIN FONDURI EXTERNE NERAMBURSABILE		295.000	1.142.000	295.000	1.142.000	1.142.000	959.102	959.102	959.102	

Capi- tol	Sub- capi- tol	Pa- ra- graf	Cmp- m / Din- col	Ar- fi- col	AH- ne- at	Denumire indicator	Credite de angajament				Credite bugetare			Angajamente legale de platit	Plati efectuate	Angajamente legale de platit	Cheltuieli efective	
							initiale	definitive	initiale	definitive	initiale	definitive	bugtate					legale
A							1	2	3	4	5	6	7	8=6-7	9			
B																		
RECUPERATE IN ANUL CURENT																		
85						Titlul XXI PLATI EFECTUATE IN ANII PRECEDENTI SI RECUPERATE IN ANUL CURENT												
85	01					Plati efectuate in anii precedenti si recuperate in anul curent												
85	01	02				Plati efectuate in anii precedenti si recuperate in anul curent (SD)	9.778.986	8.585.188	132.361.000	184.120.210	179.570.807	173.522.396	171.575.788	1.946.608	179.085.472	1.946.608	179.085.472	
6802	01					ASIGURARI SI ASISTENTA SOCIALA	8.467.986	6.655.188	131.050.000	182.690.210	178.691.797	172.643.386	170.967.796	1.675.590	178.680.963	1.675.590	178.680.963	
10	10					CHELTUIELI CURENTE			42.230.000	64.488.930	64.488.930	62.033.475	62.033.475		60.758.527		60.758.527	
10	01					Cheltuieli salariale in bani			39.749.000	61.848.390	61.848.390	59.774.193	59.774.193		58.751.498		58.751.498	
10	01	01				Salarii de baza			35.356.000	55.857.590	55.857.590	53.861.696	53.861.696		52.693.122		52.693.122	
10	01	05				Sporuri pentru conditii de munca	770.000	1.443.985	770.000	1.452.800	1.452.800	1.443.985	1.443.985		1.681.855		1.681.855	
10	01	06				Alte sporuri	246.000		246.000	366.000	366.000	362.141	362.141		360.322		360.322	
10	01	12				Indemnizatii platite unor persoane din afara unitatii			8.000	7.000	7.000	3.439	3.439		4.508		4.508	
10	01	17				Indemnizatii de hrana			2.885.000	3.375.000	3.375.000	3.337.765	3.337.765		3.371.609		3.371.609	
10	01	30				Alte drepturi salariale in bani			484.000	790.000	790.000	765.167	765.167		620.082		620.082	
10	02					Cheltuieli salariale in natura			1.197.000	762.600	762.600	651.673	651.673		558.139		558.139	
10	02	06				Vouchere de vacanta			1.197.000	762.600	762.600	651.673	651.673		558.139		558.139	
10	03					Contributii			1.284.000	1.877.940	1.877.940	1.607.609	1.607.609		1.468.890		1.468.890	
10	03	07				Contributia asiguratorie pentru munca			1.284.000	1.877.940	1.877.940	1.607.609	1.607.609		1.468.890		1.468.890	
20						TITLUL II BUNURI SI SERVICII	8.800.000	13.121.000	8.800.000	13.121.000	11.456.073	11.456.073	10.867.015	589.058	12.526.657	589.058	12.526.657	
20	01					Bunuri si servicii	5.279.000	6.200.900	5.279.000	6.200.900	5.379.824	5.379.824	5.161.665	218.159	5.124.919	218.159	5.124.919	
20	01	01				Furnituri de birou	103.000	130.600	103.000	130.600	114.458	114.458	114.458		98.254		98.254	

Capi- tol	Sub- cap- tol	Pa- ra- graf	Ar- ti- col	Denumire indicator	Credite de angajament				Credite bugetare				Angajamente legale de platit	Plati efectuate	Cheltuieli efective		
					1	2	3		4	5	6	7				8=6-7	9
							initiale	definitive									
	A			B													
	20	01	02	Materiale pentru curatenie			401.000	495.000	466.428	466.428	456.224	10.204	481.017				
	20	01	03	Incalzit, iluminat si forta motrica			1.686.000	1.686.200	1.362.876	1.362.876	1.304.767	58.109	1.294.796				
	20	01	04	Apa, canal si salubritate			573.000	788.900	722.462	722.462	684.788	37.674	716.425				
	20	01	05	Carburanti si lubrifianti			73.000	58.000	55.918	55.918	55.918		56.788				
	20	01	06	Piese de schimb			23.000	18.000	11.237	11.237	11.237		11.237				
	20	01	07	Transport				22.000	19.469	19.469	19.469		19.469				
	20	01	08	Posta, telecomunicatii, radio, tv, internet			97.000	110.200	97.029	97.029	96.792	237	99.410				
	20	01	09	Materiale si prestari de servicii cu caracter functional			1.387.000	1.398.500	1.252.306	1.252.306	1.234.139	18.167	989.843				
	20	01	30	Alte bunuri si servicii pentru intretinere si functionare			936.000	1.521.500	1.277.641	1.277.641	1.183.875	93.768	1.357.680				
	20	02		Reparatii curente			126.000	1.765.000	1.228.957	1.228.957	1.064.095	164.862	1.288.851				
	20	03		Hrana			2.353.000	4.113.100	3.984.879	3.984.879	3.792.856	192.023	4.933.743				
	20	03	01	Hrana pentru oameni			2.353.000	4.113.100	3.984.879	3.984.879	3.792.856	192.023	4.933.743				
	20	04		Medicamente si materiale sanitare			93.000	94.500	77.872	77.872	74.455	3.417	343.014				
	20	04	01	Medicamente			74.000	74.600	64.659	64.659	61.556	3.103	68.278				
	20	04	02	Materiale sanitare			15.000	10.900	7.827	7.827	7.513	3.14	270.717				
	20	04	04	Dezinfectanti			4.000	9.000	5.386	5.386	5.386		4.019				
	20	05		Bunuri de natura obiectelor de inventar			194.000	207.300	159.591	159.591	154.879	4.712	219.966				
	20	05	01	Uniforme si echipament			3.000	24.700	16.447	16.447	11.748	4.699	7.158				
	20	05	03	Lenjerie si accesorii de pat			73.000	75.000	65.051	65.051	65.038	13	80.862				
	20	05	30	Alte obiecte de inventar			118.000	107.600	78.093	78.093	78.093		131.946				
	20	11		Carti, publicatii si materiale documentare													
	20	13		Pregatire profesionala			12.000	22.000	15.364	15.364	15.364		13.668				
							19.000	38.300	16.665	16.665	16.665		16.665				

Capi- tol	Sub- capi- tol	Pa- ra- graf	Cre- șter- ea / scu- tirea	Ar- ti- col	Al- ne- at	Denumire indicator	Credite de angajament				Credite bugetare			Angajamente legale de platit	Plati efectuate	Cheltuieli efective
							1	2	3	4	5	6	7			
						B										
	A															
	20	14				Protecția muncii			79.000	86.000	54.748	54.748	48.994	5.754	69.408	
	20	30				Alte cheltuieli			645.000	593.900	538.173	538.173	538.042	131	516.423	
	20	30	01			Reclama și publicitate			2.000	2.000	1.789	1.789	1.789		1.789	
	20	30	03			Prime de asigurare non-vita			17.000	19.000	16.863	16.863	16.863		16.858	
	20	30	04			Chirii			264.000	264.000	264.000	264.000	264.000		264.000	
	20	30	30			Alte cheltuieli cu bunuri și servicii			362.000	308.900	255.521	255.521	255.390	131	233.776	
	51					TITLUL VI TRANSFERURI ÎN TRE UNITĂȚI ALE ADMINISTRAȚIEI PUBLICE			3.121.000	7.723.280	7.723.280	7.723.280	5.861.347		5.861.347	
	51	01				Transferuri curente			3.000.000	7.602.280	7.602.280	7.602.280	5.749.002		5.749.002	
	51	01	39			Transferuri din bugetele locale pentru finanțarea unităților de asistență socială și medico-sociale			3.000.000	7.602.280	7.602.280	7.602.280	5.749.002		5.749.002	
	51	02				Transferuri de capital		121.000	121.000	121.000	121.000	121.000	112.345		112.345	
	51	02	29			Alte transferuri de capital către instituții publice		121.000	121.000	121.000	121.000	121.000	112.345		112.345	
	56					TITLUL VIII PROIECTE CU FINANȚARE DIN FONDURI EXTERNE NERAMBURSABILE (FEN)										
	56	01				POSTADERARE										70.580
	56	01	01			Programe din Fondul European de Dezvoltare Regională (FEDR)										70.580
	56	01	02			Finanțarea externă nerambursabilă										121
	56	01	03			Cheltuieli neeligibile										6.545
	57					TITLUL VIII ASISTENȚA SOCIALĂ										63.914
	57	02				Ajutoare sociale			61.400.000	83.787.000	83.787.000	83.787.000	82.326.602		84.591.552	
	57	02	01			Ajutoare sociale în numerar			61.400.000	83.787.000	83.787.000	83.787.000	82.326.602		84.591.552	
	57	02	01					60.299.000	72.847.000	72.847.000	72.847.000	72.847.000	72.788.894		73.939.010	

Capi- fol	Sub- capi- fol	Pa- ra- graf	Ar- ti- col	Al- ne- at	Denumire indicator	Credite de angajament				Credite bugetare		Angajamente legale de platit	Plati efectuate	Angajamente legale de platit	Cheltuieli efective
						1	2	3	4	5	6				
					B										
	A														
	71	01	01		Constructii	550.000	1.150.000	550.000	1.150.000	879.737	879.737	700.726	179.011	3.809	
	71	01	02		Masini, echipamente si mijloace de transport	86.000	187.000	86.000	187.000	79.539	79.539	79.539		143.295	
	71	01	03		Mobilier, aparatura birou si alte active corporale	50.000	50.000	50.000	50.000	49.387	49.387	49.387		122.439	
	71	01	30		Alte active fixe (inclusiv reparatii capitale)	625.000	543.000	625.000	543.000	375.936	375.936	283.929	92.007	134.966	
	84				PLATI EFECTUATE IN ANII PRECEDENTI SI RECUPERATE IN ANUL CURENT										
	85				Titlul XXI PLATI EFECTUATE IN ANII PRECEDENTI SI RECUPERATE IN ANUL CURENT										
	85	01			Plati efectuate in anii precedenti si recuperate in anul curent										
	85	01	01		Plati efectuate in anii precedenti si recuperate in anul curent (SF)										
7000	02				Partea IV-a SERVICII SI DEZVOLTARE PUBLICA, LOCUINTE, MEDIU SI APE	141.751.615	142.081.379	194.483.000	249.310.190	212.594.014	209.857.765	157.667.803	52.189.962	136.642.768	
7002					LOCUINTE, SERVICII SI DEZVOLTARE PUBLICA	125.336.000	127.170.284	143.321.000	171.748.170	137.845.159	136.950.213	90.662.698	46.287.515	71.088.762	
	01				CHELTUIELI CURENTE	95.728.000	94.615.074	114.048.000	139.952.000	109.329.334	108.535.819	70.681.211	37.844.608	50.324.462	
	10				TITLUL I CHELTUIELI DE PERSONAL			230.000	386.000	386.000	347.277	347.277		342.622	
	10	01			Cheltuieli salariale in bani			216.000	368.000	368.000	331.602	331.602		327.259	
	10	01	01		Salarii de baza			193.000	345.000	345.000	312.024	312.024		307.681	
	10	01	17		Indemnizatii de hrana			23.000	23.000	23.000	19.578	19.578		19.578	
	10	02			Cheltuieli salariale in natura			8.000	8.000	8.000	8.000	8.000		8.000	
	10	02	06		Vouchere de vacanta			8.000	8.000	8.000	8.000	8.000		8.000	

Capi- tol	Pa- ra- gra- ful	Sub- capit- ol	Ar- ti- col	Al- ne- at	Denumire indicator	Credite de angajament				Credite bugetare				Angajamente legale de platit	Plati efectuate	Angajamente legale de platit	Cheltuieli efective
						initiale	definitive	initiale	definitive	initiale	definitive	definitive	definitive				
					B	1	2	3	4	5	6	7	8=6-7	9			
	A																
		10 03			Contributii			6.000	10.000	10.000	7.675	7.675	7.675	7.363			
		10 03	07		Contributia asiguratorie pentru munca			6.000	10.000	10.000	7.675	7.675	7.675	7.363			
		20			TITLUL II BUNURI SI SERVICII			17.000.000	43.474.000	43.463.277	43.463.277	35.383.621	8.077.656	37.353.158			
		20 01			Bunuri si servicii			13.453.000	32.762.000	32.752.086	32.752.086	27.373.248	5.378.838	29.693.185			
		20 01	03		Incalzit, iluminat si forta motrica			100.000	17.000	16.814	16.814	16.814	16.814	14.784			
		20 01	04		Apa, canal si salubritate			472.000	480.000	480.000	480.000	463.309	16.691	642.272			
		20 01	05		Carburanti si lubrifianti			85.000	96.000	95.769	95.769	89.550	6.219	96.005			
		20 01	06		Piese de schimb			24.000	24.000	14.518	14.518	14.518		64.479			
		20 01	09		Materiale si prestari de servicii cu caracter functional			12.732.000	32.114.000	32.114.000	32.114.000	26.758.072	5.355.928	28.421.139			
		20 01	30		Alte bunuri si servicii pentru intretinere si functionare			40.000	31.000	30.985	30.985	30.985	30.985	454.506			
		20 02			Reparatii curente			1.900.000	7.968.000	7.968.000	7.968.000	5.370.525	2.597.475	6.531.386			
		20 05			Bunuri de natura obiectelor de inventar			707.000	1.687.000	1.686.191	1.686.191	1.653.783	32.408	307.020			
		20 05	30		Alte obiecte de inventar			707.000	1.687.000	1.686.191	1.686.191	1.653.783	32.408	307.020			
		20 30			Alte cheltuieli			940.000	1.057.000	1.057.000	1.057.000	988.065	68.935	821.367			
		20 30	03		Prime de asigurare non-viata			50.000	612.000	612.000	612.000	557.515	54.485	574.222			
		20 30	04		Chirii			100.000									
		20 30	30		Alte cheltuieli cu bunuri si servicii			790.000	445.000	445.000	445.000	430.550	14.450	247.345			
		55			TITLUL VII ALTE TRANSFERURI			1.110.000	2.460.000	2.460.000	2.460.000	1.695.208	1.695.208	1.694.208			
		55 01			A. Transferuri interne			560.000	1.110.000	1.110.000	1.110.000	1.695.208	1.695.208	1.694.208			
		55 01	18		Alte transferuri curente interne			560.000	1.110.000	1.110.000	1.110.000	1.695.208	1.695.208	1.694.208			
		55 01	42		Transferuri din bugetul local catre asociatiile de dezvoltare intercomuni-tate				1.350.000	1.350.000	1.350.000	1.141.137	1.141.137	1.140.137			
		56			TITLUL VIII PROIECTE CU FINANTARE DIN			560.000	1.110.000	1.110.000	1.110.000	554.071	554.071	554.071			

Capi- tol	Pa- ra- gra- ful	Gra- m / Titlu grafic	Ati- ne- col at	Denumire indicator	Credite de angajament				Credite bugetare			Angajamente legale de platit	Plati efectuate	Angajamente legale	Cheltuieli efective	
					1	2	3	4	5	6	7					8=6-7
	A			B												
				FONDURI EXTERNE NERAMBURSABILE (FEN)												
				POSTADERARE												
	56	48	01	Programe finantate din Fondul European de Dezvoltare Regionala (FEDR), aferente cadrului financiar 2021-2027			90.000	90.000	87.351	87.351	87.351	87.351	87.351	87.351	67.793	
	56	48	01	Finantare nationala			90.000	90.000	87.351	87.351	87.351	87.351	87.351	87.351	67.793	
	56	48	02	Finantare externa nerambursabila			18.000	18.000	17.470	17.470	17.470	17.470	17.470	17.470	13.559	
	58			TITLUL X PROIECTE CU FINANTARE DIN FONDURI EXTERNE NERAMBURSABILE			72.000	72.000	69.881	69.881	69.881	69.881	69.881	69.881	54.234	
				CADRULUI FINANCIAR 2014-2020 SI DIN FONDUL DE MODERNIZARE			1.518.000	1.552.000	1.538.863	1.538.863	1.538.863	1.538.863	1.538.863	1.538.863	10.866.681	
	58	01		Programe din Fondul European de Dezvoltare Regionala (FEDR)			1.518.000	1.552.000	1.538.863	1.538.863	1.538.863	1.538.863	1.538.863	1.538.863	10.866.681	
	58	01	01	Finantarea nationala			1.518.000	1.552.000	1.538.863	1.538.863	1.538.863	1.538.863	1.538.863	1.538.863	10.866.681	
	58	01	02	Finantarea externa nerambursabila											1.216.220	
	58	01	03	Cheltuieli neeligibile			1.518.000	1.552.000	1.538.863	1.538.863	1.538.863	1.538.863	1.538.863	1.538.863	6.671.970	
	61			TITLUL XIII PROIECTE CU FINANTARE DIN SUMELE AFERENTE COMPONENTEI DE IMPRUMUT A PNRR			93.650.000	91.970.000	91.970.000	91.970.000	91.970.000	91.970.000	91.970.000	91.970.000	29.765.406	
	61	01		Fonduri din imprumut rambursabil			78.689.000	77.291.200	77.291.200	77.291.200	77.291.200	77.291.200	77.291.200	77.291.200	24.976.391	
	61	03		Sume aferente TVA			14.961.000	14.678.800	14.678.800	14.678.800	14.678.800	14.678.800	14.678.800	14.678.800	4.789.015	
	70			CHELTUIELI DE CAPITAL			29.608.000	32.555.210	32.555.210	32.555.210	32.555.210	32.555.210	32.555.210	32.555.210	8.442.907	
	71			TITLUL XV ACTIVE NEFINANCIARE			29.608.000	31.455.210	31.455.210	31.455.210	31.455.210	31.455.210	31.455.210	31.455.210	8.442.907	
	71	01		Active fixe			29.604.000	31.451.210	31.451.210	31.451.210	31.451.210	31.451.210	31.451.210	31.451.210	8.442.907	
	71	01	01	Constructii			15.742.000	17.483.210	17.483.210	17.483.210	17.483.210	17.483.210	17.483.210	17.483.210	5.212.923	
	71	01	02	Masini, echipamente si mijloace de											17.688.116	

Capi- tol	Sub- cap- tol	Pa- ra- graf	Cru- pa / Titlu	Ar- ti- col	Al- ne- at	Denumire indicator	Credite de angajament			Credite bugetare			Angajamente legale de platit	Plati efectuate	Angajamente legale de platit	Cheltuieli efective
							initiale	definitive	1	2	3	4				
		A				B	1	2	3	4	5	6	7	8=6-7	9	
						transport	325.000	1.130.000	325.000	1.130.000	920.879	920.879	859.816	61.063	398.604	
	71	01	03			Mobilier, aparatura birouica si alte active corporale	1.341.000	1.161.000	1.341.000	1.161.000	1.021.357	1.021.357	626.872	394.485	49.951	
	71	01	30			Alte active fixe (inclusiv reparatii capitale)	12.196.000	11.675.000	12.196.000	11.675.000	11.291.262	11.291.262	8.516.826	2.774.436	2.627.629	
	71	03				Reparatii capitale aferente activelor fixe	4.000	4.000	4.000	4.000	3.213	3.213	3.213			
	72					TITLUL XVI ACTIVE FINANCIARE		1.100.000		1.100.000	500.000	500.000	500.000			
	72	01				Active financiare		1.100.000		1.100.000	500.000	500.000	500.000			
	72	01	01			Participare la capitalul social al societatiilor comerciale		1.100.000		1.100.000	500.000	500.000	500.000			
	84					PLATI EFECTUATE IN ANII PRECEDENTI SI RECUPERATE IN ANUL CURENT										
	85					Titlul XXI PLATI EFECTUATE IN ANII PRECEDENTI SI RECUPERATE IN ANUL CURENT										
	85	01				Plati efectuate in anii precedenti si recuperate in anul curent										
	85	01	01			Plati efectuate in anii precedenti si recuperate in anul curent (SF)										
	85	01	02			Plati efectuate in anii precedenti si recuperate in anul curent (SD)										
7402	01					PROTECTIA MEDIULUI	16.415.615	14.911.095	51.162.000	77.562.020	74.748.855	72.907.552	67.005.105	5.902.447	65.554.006	
	20					CHELTUIELI CURENTE	3.167.615	4.719.095	37.914.000	69.657.020	68.287.238	66.520.231	61.487.586	5.032.645	63.989.588	
	20	01				TITLUL II BUNURI SI SERVICII			29.562.000	57.707.090	57.692.796	57.692.796	55.009.953	2.682.845	56.910.857	
						Bunuri si servicii			29.559.000	57.396.090	57.384.462	57.384.462	54.702.222	2.682.240	56.582.394	

Capi- tol	Sub- capitol grafic	Pa- ra- gra- ful	Ar- ti- col	Al- ne- at	Denumire indicator	Credite de angajament				Credite bugetare		Angajamente legale de platit	Plati efectuate	Angajamente legale de platit	Cheltuieli efective
						1	2	3	4	5	6				
A					B										
	20	01	05		Carburanti si lubrifianti			3.000	13.000	12.438	12.438	6.219	6.219	6.219	3.841
	20	01	06		Piese de schimb			6.000	5.000						
	20	01	08		Posta, telecomunicatii, radio, tv, internet			9.000	9.000	4.428	4.428	4.428	4.428	4.428	4.428
	20	01	09		Materiale si prestari de servicii cu caracter functional			29.540.000	57.367.090	57.367.090	57.367.090	54.691.069	54.691.069	2.676.021	56.574.125
	20	01	30		Alte bunuri si servicii pentru intretinere si functionare			1.000	2.000	506	506	506	506	506	506
	20	05			Bunuri de natura obiectelor de inventar				308.000	307.020	307.020	307.020	307.020	307.020	327.762
	20	05	30		Alte obiecte de inventar				308.000	307.020	307.020	307.020	307.020	307.020	327.762
	20	30			Alte cheltuieli			3.000	3.000	1.314	1.314	711	711	603	711
	20	30	03		Prime de asigurare non-viata			2.000	2.000	1.314	1.314	711	711	603	711
	20	30	30		Alte cheltuieli cu bunuri si servicii			1.000	1.000						
	51				TITLUL VI TRANSFERURI INTRE UNITATI ALE ADMINISTRATIEI PUBLICE										
	51	01			Transferuri curente			100.000	4.146.450	4.146.450	4.046.441	4.046.441	4.046.441	4.046.441	4.046.441
	51	01	01		Transferuri catre institutiile publice			100.000	4.146.450	4.146.450	4.046.441	4.046.441	4.046.441	4.046.441	4.046.441
	55				TITLUL VII ALTE TRANSFERURI										
	55	01			A. Transferuri interne		913.000	5.902.000	3.902.000	3.902.000	2.234.982	2.234.982	2.234.982	2.234.982	2.987.234
	55	01	13		Programe de dezvoltare		913.000	5.902.000	3.902.000	3.902.000	2.234.982	2.234.982	2.234.982	2.234.982	2.987.234
	55	01	65		Sume reprezentand contributia unitatilor administrativ-teritoriale la Fondul IID		913.000	913.000	913.000	913.000	742.982	742.982	742.982	742.982	495.234
	55	01	84		Sume reprezentand stimulentele pentru casarea autovehiculelor uzate			3.000.000	1.000.000	1.000.000	1.000.000	1.000.000	1.000.000	1.000.000	2.000.000
	56				TITLUL VIII PROIECTE CU FINANTARE DIN										
								1.989.000	1.989.000	1.989.000	492.000	492.000	492.000	492.000	492.000


Capi- tol	Sub- capi- tol	Pa- ra- graf	Ar- ti- col	Al- ne- at	Denumire indicator	Credite de angajament				Credite bugetare		Angajamente legale de platit	Plati efectuate	Angajamente legale de platit	Cheltuieli efective
						1	2	3	4	5	6				
	A				B										
					FONDURI EXTERNE NERAMBURSABILE (FEN)										
					POSTADERARE	4.615	4.615	100.000	100.000	25.467	25.467		25.467		25.467
	56	48			Programe finantate din Fondul European de Dezvoltare Regionala (FEDR), aferente cadrului financiar 2021-2027	4.615	4.615	100.000	100.000	25.467	25.467		25.467		25.467
	56	48	01		Finantare nationala	923	923	20.000	20.000	5.093	5.093		5.093		5.093
	56	48	02		Finantare externa nerambursabila	3.692	3.692	80.000	80.000	20.374	20.374		20.374		20.374
	58				TITLUL X PROIECTE CU FINANTARE DIN FONDURI EXTERNE NERAMBURSABILE										
					CADRULUI FINANCIAR 2014-2020 SI DIN FONDUL DE MODERNIZARE	20.000	20.000		20.000						58
	58	01			Programe din Fondul European de Dezvoltare Regionala (FEDR)										58
	58	01	03		Cheltuieli neeligibile										58
	58	42			Sume aferente proiectelor finantate din Fondul de modernizare	20.000	20.000		20.000						
	58	42	01		Sume din Fondul de Modernizare										
	61				Titlul XIII PROIECTE CU FINANTARE DIN SUMELE AFERENTE COMPONENTEI DE IMPRUMUT A PNRR	2.250.000	3.781.480	2.250.000	3.781.480	2.520.545	2.520.545		170.743	2.349.802	19.521
	61	01			Fonduri din imprumut rambursabil	1.890.000	3.176.700	1.890.000	3.176.700	2.122.308	2.122.308		147.684	1.974.624	19.521
	61	03			Sume aferente TVA	360.000	604.780	360.000	604.780	398.237	398.237		23.059	375.178	
	70				CHELTUIELI DE CAPITAL	7.068.000	4.232.000	7.068.000	4.232.000	2.789.339	2.789.339		1.919.537	869.802	1.490.518
	71				TITLUL XV ACTIVE NEFINANCIARE	7.068.000	4.232.000	7.068.000	4.232.000	2.789.339	2.789.339		1.919.537	869.802	1.490.518
	71	01			Active fixe	6.988.000	4.221.000	6.988.000	4.221.000	2.789.339	2.789.339		1.919.537	869.802	1.490.518
	71	01	01		Constructii	5.372.000	2.452.000	5.372.000	2.452.000	2.445.938	2.445.938		1.603.784	842.154	201.696

Capi- tol	Sub- cap- tol	Pa- ra- graf	Ar- ti- co- lat	Al- ne- at	Denumire indicator	Credite de angajament				Credite bugetare				Plati efectuate	Angajamente legale de platit	Cheltuieli efective	
						1	2	3	4	5	6	7	8-6-7				9
					B												
					A												
					20	TITLUL II BUNURI SI SERVICII					1.200.000	2.000.000	1.556.147	1.556.147	1.556.147	1.556.147	
					20 30	Alte cheltuieli					1.200.000	2.000.000	1.556.147	1.556.147	1.556.147	1.556.147	
					20 30 30	Alte cheltuieli cu bunuri si servicii					1.200.000	2.000.000	1.556.147	1.556.147	1.556.147	1.556.147	
8102						COMBUSTIBILI SI ENERGIE				1.049.000	1.039.000	12.950.370	12.922.722	12.918.945	12.312.179	606.766	18.384.146
					01	CHELTUIELI CURENTE					6.600.000	11.911.370	11.910.488	11.907.488	11.500.642	406.846	9.072.409
					20	TITLUL II BUNURI SI SERVICII					6.600.000	11.902.370	11.901.488	11.901.488	11.494.642	406.846	9.066.409
					20 01	Bunuri si servicii					6.600.000	11.902.370	11.901.488	11.901.488	11.494.642	406.846	9.066.409
					20 01 03	Incalzit, iluminat si forta motrica					6.600.000	11.902.370	11.901.488	11.901.488	11.494.642	406.846	9.066.409
					20 01 30	Alte bunuri si servicii pentru intretinere si functionare					6.600.000	623.000	622.118	622.118	442.829	179.289	430.735
					57	TITLUL VIII ASISTENTA SOCIALA						9.000	9.000	6.000	6.000	6.000	6.000
					57 02	Ajutoare sociale						9.000	9.000	6.000	6.000	6.000	6.000
					57 02 01	Ajutoare sociale in numerar						9.000	9.000	6.000	6.000	6.000	6.000
					70	CHELTUIELI DE CAPITAL				255.000	245.000	245.000	241.170	241.170	41.250	199.920	9.311.737
					71	TITLUL XV ACTIVE NEFINANCIARE				255.000	245.000	255.000	241.170	241.170	41.250	199.920	9.311.737
					71 01	Active fixe				255.000	245.000	255.000	241.170	241.170	41.250	199.920	9.311.737
					71 01 01	Constructii											9.301.192
					71 01 30	Alte active fixe (inclusiv reparatii capitale)						255.000	245.000	241.170	241.170	41.250	10.545
					79	OPERATIUNI FINANCIARE						794.000	794.000	793.223	793.223	793.223	
					81	TITLUL XIX RAMBURSARI DE CREDITE						794.000	794.000	793.223	793.223	793.223	
					81 02	Rambursari de credite interne						794.000	794.000	793.223	793.223	793.223	
					81 02 05	Rambursari de credite aferente datoriei publice interne locale						794.000	794.000	793.223	793.223	793.223	
					84	TITLUL XV PLATI EFECTUATE IN ANII PRECEDENTI SI RECUPERATE						794.000	794.000	793.223	793.223	793.223	

Capi- tol	Sub- gra- ta- graf	Pa- ra- gra- ful	Ar- ti- col	Al- ne- at	Denumire indicator	Credite de angajament			Credite bugetare			Angajamente legale de platit	Plati efectuate	Angajamente legale	Cheltuieli efective	
						initiale	definitive	2	definitive	3	4					5
A					B											
					FONDURI EXTERNE NERAMBURSABILE											
					CADRULUI FINANCIAR 2014-2020 SI DIN											
					FONDUL DE MODERNIZARE	547.678	547.678	547.678	547.678	1.209.000	1.194.000	1.097.080	1.097.080	1.097.080	1.097.080	7.720.263
			58	01	Programe din Fondul European de Dezvoltare											
					Regionala (FEDR)											
			58	01	Finantarea nationala	547.678	547.678	547.678	1.209.000	1.194.000	1.097.080	1.097.080	1.097.080	1.097.080	7.720.263	
			58	01	Finantarea externa nerambursabila										4.293.355	
			58	01	03	Cheltuieli neeligibile									3.214.485	
			60		Titlul XII PROIECTE CU FINANTARE	547.678	547.678	547.678	1.209.000	1.194.000	1.097.080	1.097.080	1.097.080	1.097.080	212.423	
					DIN SUMELE REPRESENTAND ASISTENTA											
					FINANCIARA NERAMBURSABILA											
					APERENTA PNRR	11.000.000	2.432.000	2.432.000	11.050.000	8.732.000	9.318	9.318	9.318	9.318	4.927	
			60	01	Fonduri europene nerambursabile	9.241.000	2.042.000	2.042.000	9.283.000	7.326.000	7.830	7.830	7.830	7.830	4.140	
			60	03	Sume aferente TVA	1.759.000	390.000	390.000	1.767.000	1.406.000	1.488	1.488	1.488	1.488	787	
			61		Titlul XIII PROIECTE CU FINANTARE											
					DIN SUMELE AFERENTE COMPONENTEI											
					DE IMPRUMUT A PNRR											
			61	01	Fonduri din imprumut rambursabil										571	
			61	03	Sume aferente TVA										571	
			70		CHELTUIELI DE CAPITAL	70.619.000	62.058.680	62.058.680	70.619.000	62.058.680	59.351.259	59.351.259	59.351.259	59.351.259	25.180.280	
			71		TITLUL XV ACTIVE NEFINANCIARE	70.619.000	62.058.680	62.058.680	70.619.000	62.058.680	59.351.259	59.351.259	59.351.259	59.351.259	25.180.280	
			71	01	Active fixe	70.619.000	62.058.680	62.058.680	70.619.000	62.058.680	59.351.259	59.351.259	59.351.259	59.351.259	25.179.155	
			71	01	01	Constructii	64.367.000	56.815.680	56.815.680	64.367.000	56.815.680	54.682.913	54.682.913	54.682.913	12.043.225	
			71	01	02	Masini, echipamente si mijloace de transport										
			71	01	03	Mobilier, aparatura biroica si alte		50.000	50.000			49.610	49.610	49.610	12.709.656	

Capi- tol	Sub- capi- tol	Pa- ra- graf	Gra- da / Titlu	Ar- ti- col	Alte- ne at	Denumire indicator	Credite de angajament		Credite bugetare		Angajamente bugetare	Angajamente legale	Plati efectuate	Angajamente legale de plati	Cheltuieli efective
							initiale	definitive	initiale	definitive					
	A					B	1	2	3	4	5	6	7	8=6-7	9
						IN ANUL CURENT				-3.225.000	-3.225.113	-3.225.113	-3.225.113		
	85	01				Plati efectuate in anii precedenti si recuperate in anul curent				-3.225.000	-3.225.113	-3.225.113	-3.225.113		
	85	01	02			Plati efectuate in anii precedenti si recuperate in anul curent (SD)				-3.225.000	-3.225.113	-3.225.113	-3.225.113		

Conducatorul compartimentului
financiar contabilitate



[Handwritten signature]

Capi- tol	Sub- capi- tol	Pa- ra- graf	Cre- ta / Titlu	Al- ne at	Denumire indicator	Credite de angajament			Credite bugetare			Angajamente bugetare	Angajamente legale	Plati efectuate	Angajamente legale de platit	Cheltuieli efective
						1 initiale	2 definitive	3 initiale	4 definitive	5	6					
5002		A			B	12.574.000	12.154.000	524.948.000	814.843.630	809.137.440	773.198.731	741.177.741	32.020.990	32.020.990	759.715.475	
	01				TOTAL CHELTUIELI			512.709.000	806.285.670	801.184.128	765.338.363	733.317.373	32.020.990	32.020.990	759.641.575	
	10				CHELTUIELI CURENTE			101.324.000	136.087.720	126.007.750	119.206.582	119.906.582			147.679.748	
	10	01			TITLUL I CHELTUIELI DE PERSOANAL			95.841.000	130.173.360	150.173.360	144.663.141	144.663.141			142.898.084	
	10	01	01		Cheltuieli salariale in bani			85.600.000	138.790.610	138.790.610	134.443.800	134.443.800			132.717.691	
	10	01	05		Salarii de baza			2.916.000	3.143.800	3.143.800	2.701.746	2.701.746			2.947.873	
	10	01	05		Sporuri pentru conditii de munca			321.000	441.000	441.000	382.288	382.288			378.094	
	10	01	06		Alte sporuri											
	10	01	12		Indemnizatii platite unor persoane din afara unitatii			64.000	70.000	70.000	37.820	37.820			45.694	
	10	01	13		Drepturi de delegare			51.000	36.000	36.000	17.094	17.094			17.186	
	10	01	15		Alocatii pentru transportul la si de la locul de munca			86.000	270.950	270.950	202.044	202.044			202.134	
	10	01	17		Indemnizatii de hrana			5.579.000	5.721.000	5.721.000	5.327.949	5.327.949			5.334.656	
	10	01	30		Alte drepturi salariale in bani			1.224.000	1.700.000	1.700.000	1.550.400	1.550.400			1.254.756	
	10	02			Cheletuili salariale in natura			2.142.000	1.621.450	1.621.450	1.447.588	1.447.588			1.355.050	
	10	02	05		Transportul la si de la locul de munca			50.000	105.050	105.050	73.784	73.784			74.780	
	10	02	06		Vouchere de vacanta			2.092.000	1.516.400	1.516.400	1.373.804	1.373.804			1.280.270	
	10	03			Contributii			3.341.000	4.292.940	4.292.940	3.795.853	3.795.853			3.426.114	
	10	03	05		Prime de asigurare viata platite de angajator pentru angajati										5.398	
	10	03	07		Contributia asiguratorie pentru munca			3.341.000	4.292.940	4.292.940	3.795.853	3.795.853			3.420.716	
	20				TITLUL II BUNURI SI SERVICII			160.395.000	259.262.920	254.161.378	254.161.378	222.140.388	32.020.990	32.020.990	225.957.650	
	20	01			Bunuri si servicii			115.743.000	185.122.960	182.167.285	182.167.285	164.770.800	17.396.485	17.396.485	165.949.285	
	20	01	01		Furnituri de birou			528.000	902.030	785.863	785.863	631.416	154.447	154.447	711.300	
	20	01	02		Materialie pentru curatenie			1.251.000	1.382.660	1.417.560	1.417.560	1.364.490	53.070	53.070	1.478.888	
	20	01	03		Incalzit, iluminat si forta motrica			22.488.000	26.885.240	26.183.509	26.183.509	23.755.861	2.427.648	2.427.648	20.746.141	

Capi- tol	Sub- capi- tol	Pa- ra- graf	Ar- ti- col	Al- ne at	Denumire indicator	Credite de angajament		Credite bugetare		Angajamente bugetare	Angajamente legale	Plati efectuate	Angajamente legale de platit	Cheltuieli efective
						1 initiale	2 definitive	3 initiale	4 definitive					
		A			B	1	2	3	4	5	6	7	8=6-7	9
					documentare	22.000		22.000	32.300	15.664	15.664	15.664		16.385
	20	12			Consultanta si expertiza				2.000					
	20	13			Pregatire profesionala	303.010		303.010	171.090	171.090	171.090	171.090		171.090
	20	14			Protectia muncii	191.000		191.000	185.300	107.288	107.288	87.339	19.949	108.493
	20	30			Alte cheltuieli	7.834.000		7.834.000	16.152.950	15.323.412	15.323.412	12.820.980	2.502.432	11.444.140
	20	30	01		Reclama si publicitate	557.000		557.000	1.457.000	1.452.384	1.452.384	1.185.648	266.736	1.199.836
	20	30	02		Protocol si reprezentare	491.000		491.000	538.700	538.700	538.700	337.205	201.495	537.522
	20	30	03		Prime de asigurare non-viata	125.000		125.000	669.500	663.633	663.633	606.282	57.311	624.761
	20	30	04		Chirii	464.000		464.000	418.000	418.000	418.000	418.000		432.606
	20	30	09		Executarea silita a creantelor bugetare	200.000		200.000	162.000	162.000	162.000	81.035	80.965	126.432
	20	30	30		Alte cheltuieli cu bunuri si servicii	5.997.000		5.997.000	12.907.750	12.088.695	12.088.695	10.192.810	1.895.885	8.522.983
	30				TITLUL III DOBANZI	40.500.000		40.500.000	45.660.000	45.660.000	45.587.153	45.587.153		45.590.150
	30	01			Dobanzi aferente datoriei publice interne	40.500.000		40.500.000	43.978.000	43.978.000	43.906.169	43.906.169		43.909.166
	30	01	01		Dobanzi aferente datoriei publice interne directe	40.500.000		40.500.000	43.978.000	43.978.000	43.906.169	43.906.169		43.909.166
	30	02			Dobanzi aferente datoriei publice externe				1.682.000	1.682.000	1.680.984	1.680.984		1.680.984
	30	02	03		Dobanzi aferente creditelor externe garantate si/sau directe submprumutate				1.682.000	1.682.000	1.680.984	1.680.984		1.680.984
	40				TITLUL IV SUBVENTII	16.000.000		16.000.000	58.694.870	58.694.870	52.726.128	52.726.128		54.940.442
	40	03			Subventii pentru acoperirea diferentelor de pret si tarif				58.694.870	58.694.870	52.726.128	52.726.128		54.940.442
	50				TITLUL V FONDURI DE REZERVA	16.000.000		16.000.000	58.694.870	58.694.870	52.726.128	52.726.128		54.940.442
	50	04			Fond de rezerva bugetara la dispozitia autoritatilor locale	4.000.000		4.000.000						

Capi- tol	Sub- capi- tol	Pa- ra- graf	Cru- sa / titlu	Ar- ti- col	Ali- ne- at	Denumire indicator	Credite de angajament		Credite bugetare		Angajamente bugetare	Angajamente legale	Plati efectuate	Angajamente legale de platit	Cheltuieli efective
							initiale	definitive	initiale	definitive					
A							1	2	3	4	5	6	7	8=6-7	9
						B									
	51					TITLUL VI TRANSFERURI INTRE UNITATILE									
						ADMINISTRATIEI PUBLICE									
	51	01				Transferuri curente	84.350.000	134.869.930	134.869.930	134.869.930	134.869.930	117.674.569	117.674.569	117.674.569	117.674.569
	51	01	01			Transferuri catre institutii publice	84.350.000	134.869.930	134.869.930	134.869.930	134.869.930	117.674.569	117.674.569	117.674.569	117.674.569
	51	01	39			Transferuri din bugetele locale pentru finantarea unitatilor de asistenta sociala si medico-sociale	75.900.000	114.758.450	114.758.450	114.758.450	114.758.450	101.976.631	101.976.631	101.976.631	101.976.631
	51	01	46			Transferuri din bugetele locale pentru finantarea cheltuielilor curente din domeniul sanatatii	5.450.000	10.226.280	10.226.280	10.226.280	10.226.280	8.312.721	8.312.721	8.312.721	8.312.721
	55					TITLUL VII ALTE TRANSFERURI									
	55	01				A. Transferuri interne	5.000.000	9.885.220	9.885.220	9.885.220	9.885.220	7.385.217	7.385.217	7.385.217	7.385.217
	55	01	18			Alte transferuri curente interne	6.007.000	13.256.000	13.256.000	13.256.000	13.256.000	10.933.918	10.933.918	10.933.918	11.932.919
	55	01	63			Finantarea invatamantului particular sau confesional acreditat	1.000.000	1.350.000	1.350.000	1.350.000	1.350.000	1.141.137	1.141.137	1.141.137	1.140.137
	55	01	65			Sume reprezentand contributia unitatilor administrativ-teritoriale la Fondul IID	18.000	8.917.000	8.917.000	8.917.000	8.917.000	8.300.781	8.300.781	8.300.781	8.300.782
	55	01	84			Sume reprezentand stimulentele pentru casarea autovehiculelor uzate	3.000.000	1.000.000	1.000.000	1.000.000	1.000.000	1.000.000	1.000.000	1.000.000	2.000.000
	57					TITLUL VIII ASISTENTA SOCIALA									
	57	02				Ajutoare sociale	1.989.000	1.989.000	1.989.000	1.989.000	1.989.000	492.000	492.000	492.000	492.000
	57	02	01			Ajutoare sociale in numerar	87.371.000	115.583.200	115.583.200	115.583.200	115.583.200	112.343.634	112.343.634	112.343.634	114.641.710
	57	02	02			Ajutoare sociale in natura	87.371.000	115.583.200	115.583.200	115.583.200	115.583.200	112.343.634	112.343.634	112.343.634	114.641.710
	57	02	03			Tichete de cresa si tichete sociale pentru gradinita	65.424.000	78.875.200	78.875.200	78.875.200	78.875.200	77.417.562	77.417.562	77.417.562	78.600.466
							21.621.000	36.326.000	36.326.000	36.326.000	36.326.000	34.923.708	34.923.708	34.923.708	36.038.880
							326.000	382.000	382.000	382.000	382.000	2.364	2.364	2.364	2.364

Capi- tol	Sub- capi- tol	Pa- ra- graf	Ar- ti- col	Ali- ne- at	Denumire indicator	Credite de angajament		Credite bugetare		Angajamente bugetare	Angajamente legale	Plati efectuate	Angajamente legale de platit	Cheltuieli efective
						initiale	definitive	initiale	definitive					
		A			B	1	2	3	4	5	6	7	8=6-7	9
		59			TITLUL XI ALTE CHELTUIELI			12.762.000	22.871.000	22.871.000	22.005.001	22.005.001		21.224.887
		59	11		Asociatii si fundatii			8.309.000	18.276.000	18.276.000	17.743.515	17.743.515		17.724.515
		59	12		Sustineria cutitelor			3.000.000	3.000.000	3.000.000	2.205.720	2.205.720		2.421.610
		59	40		Sume aferente persoanelor cu handicap neincadrate			1.453.000	1.595.000	1.595.000	1.275.688	1.275.688		1.075.723
		79			OPERATIUNI FINANCIARE	12.574.000	12.154.000	12.574.000	12.154.000	12.154.000	12.061.056	12.061.056		73.900
		81			TITLUL XIX RAMBURSARI DE CREDITE	12.574.000	12.154.000	12.574.000	12.154.000	12.154.000	12.061.056	12.061.056		73.900
		81	01		Rambursari de credite externe	6.180.000	5.960.000	6.180.000	5.960.000	5.960.000	5.885.724	5.885.724		73.900
		81	01	02	Rambursari de credite externe din fondul de garantare									57.780
		81	01	05	Rambursari de credite aferente datoriei publice externe locale	6.180.000	5.960.000	6.180.000	5.960.000	5.960.000	5.885.724	5.885.724		16.120
		81	02		Rambursari de credite interne	6.394.000	6.194.000	6.394.000	6.194.000	6.194.000	6.175.332	6.175.332		
		81	02	05	Rambursari de credite aferente datoriei publice interne locale	6.394.000	6.194.000	6.394.000	6.194.000	6.194.000	6.175.332	6.175.332		
		84			PLATI EFECTUATE IN ANII PRECEDENTI SI RECUPERATE IN ANUL CURENT			-335.000	-3.596.040	-4.200.688	-4.200.688	-4.200.688		
		85			Titlul XXI PLATI EFECTUATE IN ANII PRECEDENTI SI RECUPERATE IN ANUL CURENT			-335.000	-3.596.040	-4.200.688	-4.200.688	-4.200.688		
		85	01		Plati efectuate in anii precedenti si recuperate in anul curent			-335.000	-3.596.040	-4.200.688	-4.200.688	-4.200.688		
		85	01	01	Plati efectuate in anii precedenti si recuperate in anul curent (SF)	5.600.000	5.400.000	99.478.000	140.719.820	140.487.108	137.947.194	134.120.457		129.131.459
5100	02				Partea I-a SERVICII PUBLICE GENERALE	5.600.000	5.400.000	99.478.000	140.719.820	140.487.108	137.947.194	134.120.457	3.826.737	77.616.745
5102					AUTORITATI PUBLICE SI ACTIUNI EXTERNE	5.600.000	5.400.000	51.378.000	87.697.820	87.632.977	85.466.444	82.122.198	3.344.246	

Capi- tol	Sub- capi- tol	Pa- ra- gra- ful	AR- ti- col	Ali- ne- at	Denumire indicator	Credite de angajament		Credite bugetare		Angajamente bugetare	Angajamente legale	Plati efectuate	Angajamente legale de platit	Cheltuieli efective
						initiale	definitive	initiale	definitive					
A						1	2	3	4	5	6	7	8=6-7	9
B														
PRECEDENTI SI RECUPERATE														
IN ANUL CURENT														
	85	01			Plati efectuate in anii precedenti si recuperate in anul curent				-109.000	-114.018	-114.018	-114.018		
	85	01	01		Plati efectuate in anii precedenti si recuperate in anul curent (SF)				-109.000	-114.018	-114.018	-114.018		
5402	01				ALTE SERVICII PUBLICE GENERALE			7.600.000	7.362.000	7.194.131	6.893.597	6.411.106	482.491	5.924.544
					CHELTUIELI CURENTE			7.600.000	7.362.000	7.195.302	6.894.768	6.412.277	482.491	5.924.544
	10	01			TITLUL I CHELTUIELI DE PERSONAL			3.500.000	6.052.000	6.052.000	5.751.466	5.751.466		5.655.618
	10	01	01		Cheltuieli salariale in bani			3.301.000	5.807.000	5.807.000	5.532.433	5.532.433		5.440.598
	10	01	01		Salarii de baza			3.151.000	5.626.000	5.626.000	5.366.643	5.366.643		5.274.671
	10	01	13		Drepturi de delegare			1.000	1.000	1.000	92	92		92
	10	01	17		Indemnizatii de hrana			149.000	180.000	180.000	165.698	165.698		165.635
	10	02			Cheltuieli salariale in natura			76.000	77.000	77.000	75.200	75.200		75.200
	10	02	06		Vouchere de vacanta			76.000	77.000	77.000	75.200	75.200		75.200
	10	03			Contributii			123.000	168.000	168.000	143.833	143.833		140.020
	10	03	07		Contributia asiguratorie pentru munca			123.000	168.000	168.000	143.833	143.833		140.020
	20				TITLUL II BUNURI SI SERVICII			100.000	1.310.000	1.143.302	1.143.302	660.811	482.491	2.68.936
	20	01			Bunuri si servicii			89.000	416.500	296.818	296.818	219.505	77.313	265.182
	20	01	01		Furnituri de birou			2.000	132.000	108.567	108.567	69.417	39.150	104.918
	20	01	03		Incalzit, iluminat si forta motrica			25.000	111.000	90.000	90.000	77.894	12.106	85.970
	20	01	04		Apa, canal si salubritate			10.000	25.000	15.908	15.908	11.975	3.933	10.953
	20	01	05		Carburanti si lubrifianti			10.000	15.500	14.154	14.154	14.154		16.438
	20	01	06		Piese de schimb			3.000	3.000					
	20	01	08		Posta, telecomunicatii, radio, tv, internet			8.000	9.000	7.915	7.915	7.323	592	7.888

Capi- tol	Sub- capi- tol	Pa- ra- gra- ful	Ar- ti- col	Ali- ne- at	Denumire indicator	Credite de angajament		Credite bugetare		Angajamente bugetare	Angajamente legale	Plati efectuate	Angajamente legale de platit	Cheltuieli efective
						initiale	definitive	initiale	definitive					
A						1	2	3	4	5	6	7	8=6-7	9
					B									
					20 01 09	Materiale si prestari de servicii cu caracter functional		17.000	37.000	34.970	34.970	17.275	17.695	19.268
					20 01 30	Alte bunuri si servicii pentru intretinere si functionare		14.000	84.000	25.304	25.304	21.467	3.837	19.747
					20 05	Bunuri de natura obiectelor de inventar		7.000	215.500	180.131	180.131	180.131		
					20 05 30	Alte obiecte de inventar		7.000	215.500	180.131	180.131	180.131		
					20 06	Deplasari, detasari, transferari			2.000	1.723	1.723	1.723		1.723
					20 06 01	Deplasari interne, detasari, transferari			2.000	1.723	1.723	1.723		1.723
					20 30	Alte cheltuieli		4.000	676.000	664.630	664.630	259.432	405.178	2.021
					20 30 03	Prime de asigurare non-viata		2.000	4.000	4.000	4.000	1.543		1.543
					20 30 30	Alte cheltuieli cu bunuri si servicii		2.000	672.000	663.087	663.087	257.909	405.178	478
					50	TITLUL V FONDURI DE REZERVA		4.000.000						
					50 04	Fond de rezerva bugetara la dispozitia autoritatilor locale								
					84	PLATI EFECTUATE IN ANII PRECEDENTI SI RECUPERATE IN ANUL CURENT								
					85	Titlul XXI PLATI EFECTUATE IN ANII PRECEDENTI SI RECUPERATE IN ANUL CURENT								
					85 01	Plati efectuate in anii precedenti si recuperate in anul curent								
					85 01 01	Plati efectuate in anii precedenti si recuperate in anul curent (SF)								
					5502	TRANZACTII PRIVIND DATORIA PUBLICA SI IMPRUMUTURI		40.500.000	45.660.000	45.660.000	45.660.000	45.587.153	45.587.153	45.590.150
					01	CHELTUIELI CURENTE		40.500.000	45.660.000	45.660.000	45.660.000	45.587.153	45.587.153	45.590.150

Capi- tol	Sub- capi- tol	Pa- ra- gra- ful	Ali- ne- at	Denumire indicator	Credite de angajament		Credite bugetare		Angajamente bugetare	Angajamente legale	Plati efectuate	Angajamente legale de platit	Cheltuieli efective
					initiale	definitive	initiale	definitive					
				B	1	2	3	4	5	6	7	8=6-7	9
	A												
				internet			14.000	42.800	35.774	35.774	32.795	2.979	35.668
	20	01	09	Materiale si prestari de servicii cu caracter functional			255.000	469.200	464.686	464.686	346.712	117.974	376.952
	20	01	30	Alte bunuri si servicii pentru intretinere si functionare			16.000	85.700	82.063	82.063	74.649	7.414	45.376
	20	02		Reparatii curente			5.000	1.100	1.071	1.071	10.050	1.071	1.071
	20	05		Bunuri de natura obiectelor de inventar			10.000	10.100	10.050	10.050	10.050		6.080
	20	05	30	Alte obiecte de inventar			10.000	10.100	10.050	10.050	10.050		6.080
	20	30		Alte cheltuieli			47.000	339.300	210.858	210.858	58.666	152.192	183.530
	20	30	03	Prime de asigurare non-viata			3.000	8.800	8.310	8.310	6.047	2.263	7.824
	20	30	30	Alte cheltuieli cu bunuri si servicii			44.000	330.500	202.548	202.548	52.619	149.929	175.706
	51			TITLUL VI TRANSFERURI INTRE UNITATI ALE ADMINISTRATIEI PUBLICE									
	51	01		Transferuri curente			25.000.000	36.243.070	36.243.070	34.879.342	34.879.342		34.879.342
	51	01	01	Transferuri catre institutiile publice			25.000.000	36.243.070	36.243.070	34.879.342	34.879.342		34.879.342
	84			PLATI EFECTUATE IN ANII PRECEDENTI SI RECUPERATE IN ANUL CURENT			25.000.000	36.243.070	36.243.070	34.879.342	34.879.342		34.879.342
	85			Titlul XXI PLATI EFECTUATE IN ANII PRECEDENTI SI RECUPERATE									
	85	01		PRECEDENTI SI RECUPERATE IN ANUL CURENT									
	85	01		Plati efectuate in anii precedenti si recuperate in anul curent									
	85	01	01	Plati efectuate in anii precedenti si recuperate in anul curent (SF)									
6500	02			Partea III-a CHELTUIELI SOCIAL-CULTURALE			288.726.000	421.729.320	417.319.672	393.314.312	379.039.933	14.274.379	386.127.665
6502				INVATAMANT			70.740.000	94.477.660	92.145.379	89.609.500	81.040.782	8.568.718	88.697.789

Capi- col graf	Sub- cap- itol	Pa- ra- gra- ful	Ar- ti- col	Ali- ne- at	Denumire indicator	Credite de angajament			Credite bugetare			Angajamente legale	Plati efectuate	Angajamente legale de platit	Cheltuieli efective
						initiale	definitive		initiale	definitive					
	A				B	1	2	3	4	5	6	7	8=6-7	9	
	20	30	04		Chirii	100.000		154.000	154.000	154.000	154.000	154.000		168.606	
	20	30	30		Alte cheltuieli cu bunuri si servicii	698.000		2.287.850	2.287.850	2.124.209	2.124.209	2.124.209		2.376.932	
	55				TITLUL VII ALTE TRANSFERURI	18.000		8.917.000	8.917.000	8.917.000	8.300.781	8.300.781		8.300.782	
	55	01			A. Transferuri interne	18.000		8.917.000	8.917.000	8.917.000	8.300.781	8.300.781		8.300.782	
	55	01	63		Finantarea invatamanului particular sau confesional acreditat	18.000		8.917.000	8.917.000	8.917.000	8.300.781	8.300.781		8.300.782	
	57				TITLUL VIII ASISTENTA SOCIALA	25.971.000		31.787.200	31.787.200	31.787.200	30.011.032	30.011.032		30.044.158	
	57	02			Ajutoare sociale	25.971.000		31.787.200	31.787.200	31.787.200	30.011.032	30.011.032		30.044.158	
	57	02	01		Ajutoare sociale in numerar	5.125.000		6.019.200	6.019.200	6.019.200	4.622.668	4.622.668		4.655.456	
	57	02	02		Ajutoare sociale in natura	20.520.000		25.386.000	25.386.000	25.386.000	25.386.000	25.386.000		25.386.538	
	57	02	03		Tichete de cresa si tichete sociale pentru gradinita	326.000		382.000	382.000	382.000	2.364	2.364		2.364	
	59				TITLUL XI ALTE CHELTUIELI	156.000		166.000	166.000	166.000	160.691	160.691		160.952	
	59	40			Sume aferente persoanelor cu handicap neincadrate	156.000		166.000	166.000	166.000	160.691	160.691		160.952	
	84				PLATI EFECTUATE IN ANII PRECEDENTI SI RECUPERATE IN ANUL CURENT			-63.720	-63.720	-63.720	-63.720	-63.720			
	85				Titlul XXI PLATI EFECTUATE IN ANII PRECEDENTI SI RECUPERATE IN ANUL CURENT			-63.720	-63.720	-63.720	-63.720	-63.720			
	85	01			Plati efectuate in anii precedenti si recuperate in anul curent			-63.720	-63.720	-63.720	-63.720	-63.720			
	85	01	01		Plati efectuate in anii precedenti si recuperate in anul curent (SF)			-63.720	-63.720	-63.720	-63.720	-63.720			
6602					SANATATE	22.900.000		28.959.220	28.959.220	28.579.270	24.857.946	24.857.666		25.086.937	280
	01				CHELTUIELI CURENTE	22.900.000		28.959.220	28.959.220	28.685.001	24.963.677	24.963.397		25.086.937	280

Capi- tol	Sub- cap- tol	Pa- ra- graf	Ali- ne- at	Denumire indicator	Credite de angajament		Credite bugetare		Angajamente bugetare	Angajamente legale	Plati efectuate	Angajamente legale de platit	Cheltuieli efective
					initiale	definitive	initiale	definitive					
A					1	2	3	4	5	6	7	8=6-7	9
				B									
				intretinere si functionare			303.000	433.000	375.315	375.315	375.315	8=6-7	363.807
	20	04		Medicamente si materiale sanitare			130.000	130.000	107.631	107.631	107.631		142.640
	20	04	01	Medicamente			45.000	55.000	44.583	44.583	44.583		40.661
	20	04	02	Materiale sanitare			85.000	75.000	63.048	63.048	63.048		101.979
	20	05		Bunuri de natura obiectelor de inventar			100.000	20.000	19.626	19.626	19.626		10.573
	20	05	30	Alte obiecte de inventar			100.000	20.000	19.626	19.626	19.626		10.573
	20	06		Deplasari, detasari, transferari			5.000	5.000					
	20	06	01	Deplasari interne, detasari, transferari			5.000	5.000					
	20	11		Carti, publicatii si materiale documentare			10.000	10.000					
	20	13		Pregatire profesionala			70.000	20.000					
	20	14		Protectia muncii			50.000	50.000	5.994	5.994	5.994		6.113
	20	30		Alte cheltuieli			5.000	5.000	595	595	595		596
	20	30	01	Reclama si publicitate			5.000	5.000	595	595	595		596
	51			TITLUL VI TRANSFERURI INTRE UNITATI ALE ADMINISTRATIEI PUBLICE			7.450.000	12.509.220	12.509.220	9.948.936	9.948.936		9.948.936
	51	01		Transferuri curente			7.450.000	12.509.220	12.509.220	9.948.936	9.948.936		9.948.936
	51	01	39	Transferuri din bugetele locale pentru finantarea unitatilor de asistenta sociala si medico-sociale			2.450.000	2.624.000	2.624.000	2.563.719	2.563.719		2.563.719
	51	01	46	Transferuri din bugetele locale pentru finantarea cheltuielilor curente din domeniul sanataii			5.000.000	9.885.220	9.885.220	7.385.217	7.385.217		7.385.217
	59			TITLUL XI ALTE CHELTUIELI			150.000	150.000	150.000	141.632	141.632		143.921
	59	40		Sume aferente persoanelor cu handicap neincadrate			150.000	150.000	150.000	141.632	141.632		143.921

Capi- fol	Sub- capi- fol	Pa- ra- graf	Grup / Titlu	Ar- ti- col	Ali- ne- at	Denumire indicator	Credite de angajament		Credite bugetare			Angajamente legale	Plati efectuate	Angajamente legale de platit	Cheltuieli efective
							initiale	definitive	initiale	definitive	5				
						B	1	2	3	4	5	6	7	8=6-7	9
						Alte cheltuieli cu bunuri si servicii	20	30	30	5.500.000	5.479.683	5.479.683	4.576.705	902.978	4.242.876
						TITLUL VI TRANSFERURI INTRE UNITATI ALE ADMINISTRATIEI PUBLICE	51								
						Transferuri curente	51	01		47.500.000	72.258.230	60.999.339	60.999.339	60.999.339	60.999.339
						Transferuri catre institutiile publice	51	01	01	47.500.000	72.258.230	60.999.339	60.999.339	60.999.339	60.999.339
						TITLUL XI ALTE CHELTUIELI	59			7.156.000	17.123.000	16.673.490	16.673.490	16.093.341	
						Asociatii si fundatii	59	11		4.156.000	14.123.000	13.687.692	13.687.692	13.668.692	
						Sustinerea cultelor	59	12		3.000.000	3.000.000	2.985.798	2.985.798	2.424.649	
						ASIGURARI SI ASISTENTA SOCIALA				120.430.000	171.607.694	165.567.938	161.978.880	589.058	
						CHELTUIELI CURENTE	01			120.430.000	173.778.210	166.073.527	165.484.469	589.058	
						TITLUL I CHELTUIELI DE PERSONAL	10			42.230.000	64.488.930	62.033.475	62.033.475	60.758.527	
						Cheltuieli salariale in bani	10	01		39.749.000	61.848.390	59.774.193	59.774.193	58.731.498	
						Salarii de baza	10	01	01	35.356.000	55.857.590	53.861.696	53.861.696	52.693.122	
						Sporuri pentru conditii de munca	10	01	05	770.000	1.452.800	1.443.985	1.443.985	1.681.855	
						Alte sporuri	10	01	06	246.000	366.000	362.141	362.141	360.322	
						Indemnizatii platite unor persoane din afara unitatii	10	01	12	8.000	7.000	3.439	3.439	4.508	
						Indemnizatii de hrana	10	01	17	2.885.000	3.375.000	3.337.765	3.337.765	3.371.609	
						Alte drepturi salariale in bani	10	01	30	484.000	790.000	765.167	765.167	620.082	
						Cheltuieli salariale in natura	10	02		1.197.000	762.600	651.673	651.673	558.139	
						Vouchere de vacanta	10	02	06	1.197.000	762.600	651.673	651.673	558.139	
						Contributii	10	03		1.284.000	1.877.940	1.607.609	1.607.609	1.468.890	
						Contributia asiguratorie pentru munca	10	03	07	1.284.000	1.877.940	1.607.609	1.607.609	1.468.890	
						TITLUL II BUNURI SI SERVICII	20			8.800.000	13.121.000	11.456.073	10.867.015	589.058	
						Bunuri si servicii	20	01		5.279.000	6.200.900	5.379.824	5.161.665	218.159	
						Furnituri de birou	20	01	01	103.000	130.600	114.458	114.458	98.254	

Capi- tol	Sub- capi- tol	Pa- ra- graf	Cru- pa / Talu-	Ar- fi- col	Ali- ne- at	Denumire indicator	Credite de angajament			Credite bugetare		Angajamente legale de platit	Plati efectuate	Angajamente legale	Cheltuieli efective
							1	2	3	4	5				
						B									
						A									
	20	01	02			Materiale pentru curatenie	401.000	495.000	466.428	466.428	456.224	10.204	481.017		
	20	01	03			Incalzit, iluminat si forta motrica	1.686.000	1.658.200	1.362.876	1.362.876	1.304.767	58.109	1.294.796		
	20	01	04			Apa, canal si salubritate	573.000	788.900	722.462	722.462	684.788	37.674	716.425		
	20	01	05			Carburanti si lubrifianti	73.000	58.000	55.918	55.918	55.918		56.788		
	20	01	06			Piese de schimb	23.000	18.000	11.237	11.237	11.237		11.237		
	20	01	07			Transport		22.000	19.469	19.469	19.469		19.469		
	20	01	08			Posta, telecomunicatii, radio, tv, internet	97.000	110.200	97.029	97.029	96.792	237	99.410		
	20	01	09			Materiale si prestari de servicii cu caracter functional	1.387.000	1.398.500	1.252.306	1.252.306	1.234.139	18.167	989.843		
	20	01	30			Alte bunuri si servicii pentru intretinere si functionare	936.000	1.521.500	1.277.641	1.277.641	1.183.873	93.768	1.357.680		
	20	02				Reparatii curente	126.000	1.765.000	1.228.957	1.228.957	1.064.095	164.862	1.288.851		
	20	03				Hrana	2.353.000	4.113.100	3.984.879	3.984.879	3.792.856	192.023	4.933.743		
	20	03	01			Hrana pentru oameni	2.353.000	4.113.100	3.984.879	3.984.879	3.792.856	192.023	4.933.743		
	20	04				Medicamente si materiale sanitare	93.000	94.500	77.872	77.872	74.455	3.417	343.014		
	20	04	01			Medicamente	74.000	74.600	64.659	64.659	61.536	3.103	68.278		
	20	04	02			Materiale sanitare	15.000	10.900	7.827	7.827	7.513	3.14	270.717		
	20	04	04			Dezinfectanti	4.000	9.000	5.386	5.386	5.386		4.019		
	20	05				Bunuri de natura obiectelor de inventar	194.000	207.300	159.591	159.591	154.879	4.712	219.966		
	20	05	01			Uniforme si echipament	3.000	24.700	16.447	16.447	11.748	4.699	7.158		
	20	05	05			Lenjerie si accesorii de pat	73.000	75.000	65.051	65.051	65.038	13	80.862		
	20	05	30			Alte obiecte de inventar	118.000	107.600	78.093	78.093	78.093		131.946		
	20	11				Carti, publicatii si materiale documentare									
	20	13				Pregatire profesionala	12.000	22.000	15.364	15.364	15.364		13.668		
							19.000	38.300	16.665	16.665	16.665		16.665		


Capi- tol	Sub- capi- tol	Pa- ra- gra- ful	Ar- ti- col	Ali- ne- at	Denumire indicator	Credite de angajament			Credite bugetare		Angajamente legale de platit	Plati efectuate	Angajamente legale de platit	Cheltuieli efective
						initiale	definitive	initiale	definitive	Angajamente bugetare				
A						1	2	3	4	5	6	7	8=6-7	9
					B									
	20	14			Protectia muncii			79.000	86.000	54.748	54.748	48.994	5.754	69.408
	20	30			Alte cheltuieli			645.000	593.900	538.173	538.173	538.042	131	516.423
	20	30	01		Reclama si publicitate			2.000	2.000	1.789	1.789	1.789		1.789
	20	30	03		Prime de asigurare non-viata			17.000	19.000	16.863	16.863	16.863		16.858
	20	30	04		Chirii			264.000	264.000	264.000	264.000	264.000		264.000
	20	30	30		Alte cheltuieli cu bunuri si servicii			362.000	308.900	255.521	255.521	255.390	131	253.776
	51				TITLUL VI TRANSFERURI INTRE UNITATI ALE ADMINISTRATIEI PUBLICE			3.000.000	7.602.280	7.602.280	7.602.280	5.749.002		5.749.002
	51	01			Transferuri curente			3.000.000	7.602.280	7.602.280	7.602.280	5.749.002		5.749.002
	51	01	39		Transferuri din bugetele locale pentru finantarea unitatilor de asistenta sociala si medico-sociale			3.000.000	7.602.280	7.602.280	7.602.280	5.749.002		5.749.002
	57				TITLUL VIII ASISTENTA SOCIALA			61.400.000	83.787.000	83.787.000	83.787.000	82.326.602		84.591.552
	57	02			Ajutoare sociale			61.400.000	83.787.000	83.787.000	83.787.000	82.326.602		84.591.552
	57	02	01		Ajutoare sociale in numerar			60.299.000	72.847.000	72.847.000	72.888.894	72.788.894		73.939.010
	57	02	02		Ajutoare sociale in natura			1.101.000	10.940.000	10.940.000	9.537.708	9.537.708		10.652.542
	59				TITLUL XI ALTE CHELTUIELI			5.000.000	4.779.000	4.779.000	4.508.375	4.508.375		4.418.215
	59	11			Asociatii si fundatii			4.153.000	4.153.000	4.153.000	4.055.823	4.055.823		4.055.823
	59	40			Sume aferente persoanelor cu handicap neincadrate			847.000	626.000	626.000	452.552	452.552		362.392
	84				PLATI EFECTUATE IN ANII PRECEDENTI SI RECUPERATE IN ANUL CURENT				-500.000	-505.589	-505.589	-505.589		
	85				Titlul XXI PLATI EFECTUATE IN ANII PRECEDENTI SI RECUPERATE IN ANUL CURENT				-500.000	-505.589	-505.589	-505.589		
	85	01			Plati efectuate in anii precedenti si				-500.000	-505.589	-505.589	-505.589		

Capi- tol	Sub- cap- tol	Pa- ra- graf	Cup- pa / Titlu	Ar- ti- col	Ali- ne- at	Denumire indicator	Credite de angajament			Credite bugetare			Angajamente legale de platit	Plati efectuate	Angajamente legale de platit	Cheltuieli efective	
							1	2	3	4	5	6					7
		A				B											
						recuperate in anul curent											
						Plati efectuate in anii precedenti si recuperate in anul curent (SF)											
7000	02					Partea IV-a SERVICII SI DEZVOLTARE PUBLICA, LOCUINTE, MEDIU SI APE	6.180.000	5.960.000	58.726.000	113.025.500	112.861.358	110.942.487	100.181.988	10.760.499	102.359.125		
7002						LOCUINTE, SERVICII SI DEZVOLTARE PUBLICA			17.895.000	44.509.960	44.360.854	44.113.268	36.035.612	8.077.656	38.835.917		
						CHELTUIELI CURENTE	18.230.000		18.230.000	45.210.000	45.199.277	44.951.691	36.874.035	8.077.656	38.835.917		
						TITLUL I CHELTUIELI DE PERSONAL	230.000		230.000	386.000	386.000	347.277	347.277		342.622		
						Cheltuieli salariale in bani	216.000		216.000	368.000	368.000	331.602	331.602		327.259		
						Salarii de baza	193.000		193.000	345.000	345.000	312.024	312.024		307.681		
						Indemnizatii de hrana	23.000		23.000	23.000	23.000	19.578	19.578		19.578		
						Cheltuieli salariale in natura	8.000		8.000	8.000	8.000	8.000	8.000		8.000		
						Vouchere de vacanta	8.000		8.000	8.000	8.000	8.000	8.000		8.000		
						Contributii	6.000		6.000	10.000	10.000	7.675	7.675		7.363		
						Contributia asiguratorie pentru munca	6.000		6.000	10.000	10.000	7.675	7.675		7.363		
						TITLUL II BUNURI SI SERVICII	17.000.000		17.000.000	43.474.000	43.463.277	43.463.277	35.385.621	8.077.656	37.353.158		
						Bunuri si servicii	13.453.000		13.453.000	32.762.000	32.752.086	32.752.086	27.373.248	5.378.838	29.693.185		
						Incalzit, iluminat si forta motrica	100.000		100.000	17.000	16.814	16.814	16.814		14.784		
						Apa, canal si salubritate	472.000		472.000	480.000	480.000	480.000	463.309	16.691	642.272		
						Carburanti si lubrifianti	85.000		85.000	96.000	95.769	95.769	89.550	6.219	96.005		
						Piese de schimb	24.000		24.000	24.000	14.518	14.518	14.518		64.479		
						Materiale si prestari de servicii cu caracter functional	12.732.000		12.732.000	32.114.000	32.114.000	32.114.000	26.758.072	5.355.928	28.421.139		
						Alte bunuri si servicii pentru intretinere si functionare	40.000		40.000	31.000	30.985	30.985	30.985		454.506		
						Reparatii curente	1.900.000		1.900.000	7.968.000	7.968.000	7.968.000	5.370.525	2.597.475	6.331.386		

Capi- tol	Sub- capi- tol	Pa- ra- graf	Cere- pa- trul	Al- ne- at	Denumire indicator	Credite de angajament		Credite bugetare		Angajamente legale	Plati efectuate	Angajamente legale de platit	Cheltuieli efective	
						initiale	definitive	initiale	definitive					
						1	2	3	4	5	6	7	8-6-7	9
A														
					B									
	20	05			Bunuri de natura obiectelor de inventar			707.000	1.687.000	1.686.191	1.686.191	1.653.783	32.408	307.020
	20	05	30		Alte obiecte de inventar			707.000	1.687.000	1.686.191	1.686.191	1.653.783	32.408	307.020
	20	30			Alte cheltuieli			940.000	1.057.000	1.057.000	1.057.000	988.065	68.935	821.567
	20	30	03		Prime de asigurare non-viata			50.000	612.000	612.000	612.000	557.515	54.485	574.222
	20	30	04		Chirii			100.000						
	20	30	30		Alte cheltuieli cu bunuri si servicii			790.000	445.000	445.000	445.000	430.550	14.450	247.345
	55				TITLUL VII ALTE TRANSFERURI			1.000.000	1.350.000	1.350.000	1.350.000	1.141.137		1.140.137
	55	01			A. Transferuri interne			1.000.000	1.350.000	1.350.000	1.350.000	1.141.137		1.140.137
	55	01	18		Alte transferuri curente interne			1.000.000	1.350.000	1.350.000	1.350.000	1.141.137		1.140.137
	84				PLATI EFECTUATE IN ANII PRECEDENTI SI RECUPERATE IN ANUL CURENT			-335.000	-700.040	-838.423	-838.423	-838.423		
	85				Titlul XXI PLATI EFECTUATE IN ANII PRECEDENTI SI RECUPERATE IN ANUL CURENT			-335.000	-700.040	-838.423	-838.423	-838.423		
	85	01			Plati efectuate in anii precedenti si recuperate in anul curent			-335.000	-700.040	-838.423	-838.423	-838.423		
	85	01	01		Plati efectuate in anii precedenti si recuperate in anul curent (SF)		6.180.000	40.831.000	68.515.540	68.500.504	66.829.219	64.146.376	2.682.843	63.523.208
					PROTECTIA MEDIULUI			34.651.000	64.842.540	64.828.246	63.231.237	60.548.394	2.682.843	63.449.308
					CHELTUIELI CURENTE			29.562.000	57.707.090	57.692.796	57.692.796	55.009.953	2.682.843	56.910.867
					TITLUL II BUNURI SI SERVICII			29.559.000	57.396.090	57.384.462	57.384.462	54.702.222	2.682.240	56.582.394
					Bunuri si servicii			3.000	13.000	12.438	12.438	6.219	6.219	3.841
					Carburanti si lubrifianti			6.000	5.000					
					Piese de schimb									
					Posta, telecomunicatii, radio, tv, internet			9.000	9.000	4.428	4.428	4.428		4.428

Capi- tol	Sub- capi- tol	Pa- ra- graf	Ar- ti- col	Ali- ne- at	Denumire indicator	Credite de angajament		Credite bugetare		Angajamente legale	Plati efectuate	Angajamente legale de platit	Cheltuieli efective	
						initiale	definitive	initiale	definitive					
					B	1	2	3	4	5	6	7	8=6-7	9
					A	6.180.000	5.960.000	6.180.000	5.960.000	5.960.000	5.885.724	5.885.724	16.120	
					public externe locale									
					84	PLATI EFECTUATE IN ANII PRECEDENTI SI RECUPERATE IN ANUL CURENT								
					85	Titlul XXI PLATI EFECTUATE IN ANII PRECEDENTI SI RECUPERATE IN ANUL CURENT								
					85 01	Plati efectuate in anii precedenti si recuperate in anul curent								
					85 01 01	Plati efectuate in anii precedenti si recuperate in anul curent (SF)								
					8000 02	Partea V-a ACTIUNI ECONOMICE	794.000	794.000	52.088.000	101.204.920	100.710.371	94.678.681	91.803.423	85.697.383
					8002	ACTIUNI GENERALE ECONOMICE, SI DE MUNCA								
					01	CHELTUIELI CURENTE			1.200.000	2.000.000	1.556.147	1.556.147	1.556.147	
					20	TITLUL II BUNURI SI SERVICII			1.200.000	2.000.000	1.556.147	1.556.147	1.556.147	
					20 30	Alte cheltuieli			1.200.000	2.000.000	1.556.147	1.556.147	1.556.147	
					20 30 30	Alte cheltuieli cu bunuri si servicii			1.200.000	2.000.000	1.556.147	1.556.147	1.556.147	
					8102	COMBUSTIBILI SI ENERGIE	794.000	794.000	7.394.000	12.705.370	12.681.552	12.677.775	12.270.929	406.846
					01	CHELTUIELI CURENTE			6.600.000	11.911.370	11.910.488	11.907.488	11.590.642	406.846
					20	TITLUL II BUNURI SI SERVICII			6.600.000	11.902.370	11.901.488	11.901.488	11.494.642	406.846
					20 01	Bunuri si servicii			6.600.000	11.902.370	11.901.488	11.901.488	11.494.642	406.846
					20 01 03	Incalzit, iluminat si forta motrica			6.600.000	11.902.370	11.901.488	11.901.488	11.494.642	406.846
					20 01 30	Alte bunuri si servicii pentru intretinere si functionare			6.000.000	11.279.370	11.279.370	11.279.370	11.051.813	227.557
					57	TITLUL VIII ASISTENTA SOCIALA			600.000	623.000	622.118	622.118	442.829	179.289
					57 02	Ajutoare sociale			9.000	9.000	9.000	6.000	6.000	6.000
									9.000	9.000	6.000	6.000	6.000	

Capi- tot	Sub- capi- tot	Pa- ra- graf	Cup- re / Titlu	Ar- ti- col	Ali- ne at	Denumire indicator	Credite de angajament		Credite bugetare		Angajamente legale de platit	Plati efectuate	Angajamente legale de platit	Cheltuieli efective	
							initiale	definitive	initiale	definitive					
A							1	2	3	4	5	6	7	8=6-7	9
						B									
						caracter functional			3.323.000	6.323.000	6.323.000	5.251.590	1.071.410	5.183.585	
	20	01	30			Alte bunuri si servicii pentru intretinere si functionare			782.000	582.000	559.712	437.433	122.279	589.573	
	20	02				Reparatii curente			12.809.000	18.709.000	18.709.000	17.434.426	1.274.574	13.855.360	
	40					TITLUL IV SUBVENTII			16.000.000	58.694.870	58.694.870	52.726.128		54.940.442	
	40	03				Subventii pentru acoperirea diferentelor de pret si tarif			16.000.000	58.694.870	58.694.870	52.726.128		54.940.442	
8702						ALTE ACTIUNI ECONOMICE			1.300.000	2.110.680	2.051.509	2.051.509		2.051.509	
						CHELTUIELI CURENTE			1.300.000	2.110.680	2.051.509	2.051.509		2.051.509	
						TITLUL VI TRANSFERURI INTRE UNITATI ALE ADMINISTRATIEI PUBLICE			1.300.000	2.110.680	2.051.509	2.051.509		2.051.509	
	51	01				Transferuri curente			1.300.000	2.110.680	2.051.509	2.051.509		2.051.509	
9902	51	01	01			Transferuri catre institutiile publice excedent/deficit sect funct			1.300.000	2.110.680	2.051.509	2.051.509		2.051.509	
												-1.189.314			

Conducatorul compartimentului
Inregistratiuni

CONTUL DE EXECUTIE AL BUDGETULUI LOCAL - CHELTUIELI
 SEC. JUNEZA DE DEZVOLTARE
 31.12.2024

Capi- tol	Sub- capitol	Pa- ra- graf	CGB / TMB	Ar- ti- col	Ali- ne- at	Denumire indicator	Credite de angajament				Credite bugetare			Plati efectuate	Angajamente legale de platit	Cheltuieli efective		
							1	2	3	4	5	6	7				8=6-7	9
						B												
5002						TOTAL CHELTUIELI	403.530.721	363.338.757	439.141.000	450.258.750	317.833.134	310.902.763	207.428.691	103.474.072	141.989.217			
	01					CHELTUIELI CURENTE	247.572.721	223.959.867	283.183.000	317.288.860	199.306.029	192.447.089	131.857.238	60.589.851	71.745.320			
	51					TITLUL VI TRANSFERURI INTRE UNITATI ALE ADMINISTRATIEI PUBLICE												
	51	02				Transferuri de capital	616.000	7.233.000	616.000	7.233.000	7.233.000	1.100.007	1.100.007		1.100.007			
	51	02	28			Transferuri din bugetele locale pentru finantarea cheltuielilor de capital din domeniul sanatatii	616.000	7.233.000	616.000	7.233.000	7.233.000	1.100.007	1.100.007		1.100.007			
	51	02	29			Alte transferuri de capital catre instituti publice		5.770.000		5.770.000	5.770.000	28.560	28.560		28.560			
	55					TITLUL VII ALTE TRANSFERURI	616.000	1.463.000	616.000	1.463.000	1.463.000	1.071.447	1.071.447		1.071.447			
	55	01				A. Transferuri interne	1.473.000	2.023.000	1.473.000	2.023.000	2.023.000	1.297.053	1.297.053		1.049.305			
	55	01	13			Programe de dezvoltare	1.473.000	2.023.000	1.473.000	2.023.000	2.023.000	1.297.053	1.297.053		1.049.305			
	55	01	42			Transferuri din bugetul local catre asociatiile de dezvoltare intercomuni- tate	913.000	913.000	913.000	913.000	913.000	742.982	742.982		495.234			
	56					TITLUL VIII PROIECTE CU FINANTARE DIN FONDURI EXTERNE NERAMBURSABILE (FEN)	560.000	1.110.000	560.000	1.110.000	1.110.000	554.071	554.071		554.071			
	56	01				POSTADERARE		11.457.615										
	56	01				Programe din Fondul European de Dezvoltare Regionala (FEDR)	4.615		190.000	12.729.000	2.758.978	2.758.978	1.370.062	1.388.916	173.374			
	56	01	01			Finantarea nationala									72.168			
	56	01	02			Finantarea externa nerambursabila									1.709			
	56	01	03			Cheltuieli neeligibile									6.545			
	56	02				Programe din Fondul Social European (FSE)									63.914			
	56	02	01			Finantarea nationala									806			
															806			

Capi- tol	Sub- capit- ol	Pa- ra- graf	Crt- pa- ra- graf	Ar- ti- col	Ali- ne- at	Denumire indicator	Credite de angajament				Credite bugetare			Angajamente legale de platit	Plati efectuate	Angajamente legale	Cheltuieli efective		
							1	2	3	4	5	6	7					8=6-7	9
						B													
						Programa finantata din Fondul European de Dezvoltare Regionala (FEDR), aferente cadrului financiar 2021-2027													
						Finantare nationala	4.615	11.457.615	190.000	11.643.000	2.608.252	2.608.252	1.219.356	1.388.916	100.400				
						Finantare externa nerambursabila	923	1.145.923	38.000	1.183.000	288.653	288.653	134.039	154.614	19.723				
						Cheltuieli neeligibile	3.692	6.491.692	152.000	6.640.000	1.598.099	1.598.099	721.953	876.146	80.677				
						Programa finantata din Fondul Social European (FSE), aferente cadrului financiar 2021-2027													
						Finantare nationala				1.086.000	150.726	150.726	150.726		100.400				
						Finantare externa nerambursabila				154.100	22.200	22.200	22.200		19.723				
						TITLUL X PROIECTE CU FINANTARE DIN FONDURI EXTERNE NERAMBURSABILE CADRULUI FINANCIAR 2014-2020 SI DIN FONDUL DE MODERNIZARE				931.900	128.526	128.526	128.526		80.677				
						Programa din Fondul European de Dezvoltare Regionala (FEDR)	21.327.863	24.326.369	30.904.000	36.225.000	25.828.992	25.828.992	25.398.154	450.838	67.856.322				
						Finantare nationala	18.317.863	20.996.369	27.877.000	32.878.000	22.521.358	22.521.358	22.090.520	450.838	62.115.997				
						Finantare externa nerambursabila									9.981.162				
						Cheltuieli neeligibile	18.317.863	20.996.369	27.877.000	32.878.000	22.521.358	22.521.358	22.090.520	450.838	17.416.038				
						Programa din Fondul Social European (FSE)	3.010.000	3.310.000	3.027.000	3.327.000	3.307.634	3.307.634	3.307.634		5.712.548				
						Finantare nationala									52.633				
						Finantare externa nerambursabila									308.662				
						Cheltuieli neeligibile	3.010.000	3.310.000	3.027.000	3.327.000	3.307.634	3.307.634	3.307.634		5.351.253				
						Programa Instrumentul European de Vecinatate (ENI)									27.777				

Capi- tol	Sub- capi- tol	Pa- ra- gra- ful	Gr- pa / titlu col	Ali- ne- at	Denumire indicator	Credite de angajament			Credite bugetare				Angajamente legale de platit	Plati efectuate	Angajamente legale	Cheltuieli efective
						initiale	definitive	2	3	4	5	6				
					B	1	2	3	4	5	6	7	8=6-7	9		
					Finantarea nationala										9.926	
					Finantarea externa nerambursabila										17.851	
					Sume aferente proiectelor finantate din Fondul de modernizare		20.000		20.000							
					Sume din Fondul de Modernizare											
					Titlul XII PROIECTE CU FINANTARE											
					DIN SUMELE REPREZENTAND ASISTENTA FINANCIARA NERAMBURSABILA											
					AFERENTA PNRR	38.991.243	31.131.403	61.840.000	104.816.000	66.690.246	66.690.246	58.495.878	8.194.368	1.546.220		
					Fonduri europene nerambursabile	32.763.278	26.764.278	51.964.000	88.091.000	56.054.239	56.054.239	49.168.271	6.885.968	1.543.320		
					Sume aferente TVA	6.227.965	4.367.125	9.876.000	16.725.000	10.636.007	10.636.007	9.327.607	1.308.400	2.900		
					Titlul XIII PROIECTE CU FINANTARE											
					DIN SUMELE AFERENTE COMPONENTEI DE IMPRUMUT A PNRR											
					Fonduri din imprumut rambursabil	185.160.000	147.788.480	188.160.000	154.262.860	94.771.813	94.771.813	44.196.084	50.575.729	20.092		
					Sume aferente TVA	155.563.000	124.174.500	158.063.000	129.600.500	79.828.520	79.828.520	37.340.248	42.488.272	20.092		
					CHELTUIELI DE CAPITAL	29.597.000	23.613.980	30.097.000	24.662.560	14.943.293	14.943.293	6.855.836	8.087.457			
					TITLUL XV ACTIVE NEFINANCIARE	155.958.000	139.378.890	155.958.000	139.378.890	125.017.079	125.017.079	82.041.427	42.884.221	70.243.897		
					Active fixe	155.958.000	138.278.890	155.958.000	138.278.890	124.517.079	124.517.079	81.541.427	42.884.221	70.243.897		
					Constructii	155.814.000	138.261.890	155.814.000	138.261.890	124.511.277	124.511.277	81.535.625	42.884.221	70.242.772		
					Masini, echipamente si mijloace de transport	120.410.000	105.490.890	120.410.000	105.490.890	96.418.203	96.418.203	61.057.684	33.269.088	48.336.387		
					Mobilier, aparatura birou si alte active corporale	426.000	3.101.610	426.000	3.101.610	1.817.873	1.817.873	1.506.910	310.963	16.302.394		
					Alte active fixe (inclusiv reparatii capitale)	2.384.000	1.922.390	2.384.000	1.922.390	1.686.235	1.686.235	1.291.750	394.485	770.114		
						32.594.000	27.747.000	32.594.000	27.747.000	24.588.966	24.588.966	17.679.281	6.909.685	4.833.877		

Pag. 4 - lei-

Capi- tol	Sub- capi- tol	Pa- ra- graf	Cra- m / Titlu	Ar- ti- col	Ali- ne- at	Denumire indicator	Credite de angajament		Credite bugetare			Angajamente legale de platit	Plati efectuate	Angajamente legale	Plati efectuate	Angajamente legale de platit	Cheltuieli efective
							initiale	definitive	initiale	definitive	5						
A							1	2	3	4	5	6	7	8=6-7	9		
B																	
		71	03			Reparatii capitale aferente activelor fixe	144.000	17.000	144.000	17.000	5.802	5.802	5.802	5.802			1.125
		72				TITLUL XVI ACTIVE FINANCIARE		1.100.000		1.100.000	500.000	500.000	500.000	500.000			
		72	01			Active financiare		1.100.000		1.100.000	500.000	500.000	500.000	500.000			
		72	01	01		Participare la capitalul social al societatiilor comerciale		1.100.000		1.100.000	500.000	500.000	500.000	500.000			
		84				PLATI EFECTUATE IN ANII PRECEDENTI SI RECUPERATE IN ANUL CURENT											
		85				Titlul XXI PLATI EFECTUATE IN ANII PRECEDENTI SI RECUPERATE IN ANUL CURENT											
		85	01			Plati efectuate in anii precedenti si recuperate in anul curent											
		85	01	02		Plati efectuate in anii precedenti si recuperate in anul curent (SD)											
5100	02					Partea I-a SERVICII PUBLICE GENERALE	5.182.000	3.995.000	5.184.000	3.997.000	1.852.164	1.852.164	1.804.564	47.600			4.512.656
5102		01				AUTORITATI PUBLICE SI ACTIUNI EXTERNE CHELTUIELI CURENTE	5.173.000	3.986.000	5.175.000	3.988.000	1.843.929	1.843.929	1.796.329	47.600			4.509.533
		56				TITLUL VIII PROIECTE CU FINANTARE DIN FONDURI EXTERNE NERAMBURSABILE (FEN) POSTADERARE		1.803.000	2.000	1.805.000	1.993	1.993	1.993				376.550
		56	48			Programe finantate din Fondul European de Dezvoltare Regionala (FEDR), aferente cadrului financiar 2021-2027		1.803.000		1.803.000							
		56	48	01		Finantare nationala		1.803.000		1.803.000							
		56	48	02		Finantare externa nerambursabila		203.000		203.000							
						Finantare externa nerambursabila		1.150.000		1.150.000							

Capi- tol	Sub- cap- tol	Pa- ra- graf	Cre- ta / an	Ar- ti- col	Ali- ne- at	Denumire indicator	Credite de angajament			Credite bugetare			Angajamente legale de platit	Plati efectuate	Angajamente legale	Cheltuieli efective					
							1	2	definitive	3	4	definitive					5	6	7	8=6-7	9
	A					B															
	56	48	03			Cheltuieli neeligibile	450.000														
	58					TITLUL X PROIECTE CU FINANTARE DIN FONDURI EXTERNE NERAMBURSABILE CADRULUI FINANCIAR 2014-2020 SI DIN FONDUL DE MODERNIZARE															
	58	02				Programe din Fondul Social European (FSE)															
	58	02	01			Finantarea nationala			2.000						1.993			376.550			
	58	02	02			Finantarea externa nerambursabila			2.000						1.993			376.550			
	58	02	03			Cheltuieli neeligibile												52.433			
	70					CHELTUIELI DE CAPITAL												304.412			
	71					TITLUL XV ACTIVE NEFINANCIARE												19.705			
	71	01				Active fixe			2.183.000						1.841.936			4.132.983			
	71	01	01			Constructii			2.183.000						1.841.936			4.132.983			
	71	01	02			Masini, echipamente si mijloace de transport			880.000						1.841.936			4.132.983			
	71	01	03			Mobilier, aparatura biroutica si alte active corporale			223.000						187.561			112.472			
	71	01	30			Alte active fixe (inclusiv reparatii capitale)			706.000						610.136			300.566			
5402						ALTE SERVICII PUBLICE GENERALE												608.050			
						CHELTUIELI DE CAPITAL			9.000						8.235			3.123			
						TITLUL XV ACTIVE NEFINANCIARE			9.000						8.235			3.123			
						Active fixe			9.000						8.235			3.123			
						Alte active fixe (inclusiv reparatii capitale)			9.000						8.235			3.123			
6000	02					Partea II-a APARARE, ORDINE PUBLICA SI			9.000						8.235			3.123			

Capi- tol	Sub- capi- tol	Pa- ra- graf	Ar- ti- col	Ali- ne- at	Denumire indicator	Credite de angajament				Credite bugetare				Angajamente legale de platit	Plati efectuate	Angajamente legale	Cheltuieli efective	
						1	2	3	4	5	6	7	8=6-7					9
					B													
					recuperate in anul curent													
					Plati efectuate in anii precedenti si recuperate in anul curent (SD)													
6602			85	01	02	17.052.098	29.299.488	28.509.000	42.109.000	30.030.757	24.289.297	14.341.327	9.947.970	5.942.015				
					SANATATE			28.509.000										
					CHELTUIELI CURENTE	11.645.098	26.802.488	23.102.000	39.727.000	28.214.811	22.473.371	12.848.598	9.624.773	5.702.879				
					TITLUL VI TRANSFERURI INTRE UNITATI ALE ADMINISTRATIEI PUBLICE													
			51	02	Transferuri de capital		5.770.000		5.770.000	5.770.000	28.560	28.560		28.560			28.560	
			51	02	28	Transferuri din bugetele locale pentru finantarea cheltuielilor de capital din domeniul sanatatii		5.770.000		5.770.000	5.770.000	28.560	28.560		28.560		28.560	
					TITLUL VIII PROIECTE CU FINANTARE DIN FONDURI EXTERNE NERAMBURSABILE (FEN)													
			56		POSTADERARE		9.650.000		9.650.000	2.495.434	2.495.434	1.106.518	1.388.916	7.140				
					Programe finantate din Fondul European de Dezvoltare Regionala (FEDR), aferente cadrelui financiar 2021-2027													
			56	48	01	Finantare nationala	9.650.000		9.650.000	2.495.434	2.495.434	1.106.518	1.388.916	7.140				
			56	48	02	Finantare externa nerambursabila	942.000		942.000	266.090	266.090	111.476	154.614	1.071				
			56	48	03	Cheltuieli neeligibile	5.338.000		5.338.000	5.338.000	1.507.844	1.507.844	876.146	6.069				
					TITLUL X PROIECTE CU FINANTARE DIN FONDURI EXTERNE NERAMBURSABILE													
					CADRULUI FINANCIAR 2014-2020 SI DIN FONDUL DE MODERNIZARE													
			58	01	Programe din Fondul European de Dezvoltare Regionala (FEDR)	4.552.000	7.038.230	4.552.000	7.445.000	7.118.399	7.118.399	7.076.910	41.489	5.409.007				
						4.552.000	7.038.230	4.552.000	7.445.000	7.118.399	7.118.399	7.076.910	41.489	5.409.007				

Capi- tol	Sub- capi- tol	Pa- ra- graf	Ar- ti- col	Ar- ne- at	Denumire indicator	Credite de angajament				Credite bugetare				Plati efectuate	Angajamente legale de platit	Cheltuieli efective
						initiale	definitive	initiale	definitive	initiale	definitive	initiale	definitive			
					B	1	2	3	4	5	6	7	8=6-7	9		
	A															
	58	01			Finantarea nationala											73.124
	58	01	02		Finantarea externa nerambursabila											4.754.203
	58	01	03		Cheltuieli neeligibile	4.552.000	7.038.230	4.552.000	7.445.000	7.118.399	7.118.399	7.076.910	41.489	581.680		
	60				Titlul XII PROIECTE CU FINANTARE DIN SUMELE REPREZENTAND ASISTENTA FINANCIARA NERAMBURSABILA AFERENTA PNRR	4.333.098	3.641.258	15.790.000	16.159.000	12.588.218	12.588.218	4.393.850	8.194.368	258.172		
	60	01			Fonduri europene nerambursabile	3.641.258	3.641.258	13.578.000	13.578.000	10.578.694	10.578.694	3.692.726	6.885.968	256.145		
	60	03			Sume aferente TVA	691.840		2.521.000	2.581.000	2.009.524	2.009.524	701.124	1.308.400	2.027		
	61				Titlul XIII PROIECTE CU FINANTARE DIN SUMELE AFERENTE COMPONENTEI DE IMPRUMUT A PNRR	2.760.000	703.000	2.760.000	703.000	242.760	242.760	242.760				
	61	01			Fonduri din imprumut rambursabil	2.315.000	591.000	2.315.000	591.000	204.000	204.000	204.000				
	61	03			Sume aferente TVA	445.000	112.000	445.000	112.000	38.760	38.760	38.760				
	70				CHELTUIELI DE CAPITAL	5.407.000	2.497.000	5.407.000	2.497.000	1.940.827	1.940.827	1.617.630	323.197	239.136		
	71				TITLUL XV ACTIVE NEFINANCIARE	5.407.000	2.497.000	5.407.000	2.497.000	1.940.827	1.940.827	1.617.630	323.197	239.136		
	71	01			Active fixe	5.407.000	2.497.000	5.407.000	2.497.000	1.940.827	1.940.827	1.617.630	323.197	239.136		
	71	01	01		Constructii	3.600.000	788.000	3.600.000	788.000	598.417	598.417	373.172	225.245	145.507		
	71	01	02		Masini, echipamente si mijloace de transport											60.213
	71	01	03		Mobilier, aparatura biroica si alte active corporale											15.353
	71	01	30		Alte active fixe (inclusiv reparatii capitale)	1.807.000	1.709.000	1.807.000	1.709.000	1.342.410	1.342.410	1.244.458	97.952	18.063		
	84				PLATI EFECTUATE IN ANII PRECEDENTI SI RECUPERATE IN ANUL CURENT											

Capi- tol	Sub- capi- tol	Pa- ra- graf	Ar- ti- col	Ali- ne- at	Denumire indicator	Credite de angajament		Credite bugetare		Angajamente bugetare	Angajamente legale	Plati efectuate	Angajamente legale de platit	Cheltuieli efective
						initiale	definitive	initiale	definitive					
		A			B	1	2	3	4	5	6	7	8=6-7	9
		85			Titlul XXI PLATI EFECTUATE IN ANII PRECEDENTI SI RECUPERATE IN ANUL CURENT									
	85	01			Plati efectuate in anii precedenti si recuperate in anul curent				-115.000	-124.901	-124.901	-124.901		
	85	01	02		Plati efectuate in anii precedenti si recuperate in anul curent (SD)				-115.000	-124.901	-124.901	-124.901		
6702		01			CULTURA, RECREERE SI RELIGIE	39.981.240	35.361.240	40.482.000	36.501.000	28.618.393	28.435.495	19.600.724	8.834.771	22.576.868
		51			CHELTUIELI CURENTE	26.728.240	20.508.240	27.229.000	21.759.000	16.314.378	16.131.480	9.610.173	6.521.307	18.063.466
		51			TITLUL VI TRANSFERURI IN TRE UNITATI ALE ADMINISTRATIEI PUBLICE									
	51	02			Transferuri de capital	295.000	1.142.000	295.000	1.142.000	1.142.000	959.102	959.102		959.102
	51	02	29		Alte transferuri de capital catre instituti publice	295.000	1.142.000	295.000	1.142.000	1.142.000	959.102	959.102		959.102
	58				TITLUL X PROIECTE CU FINANTARE DIN FONDURI EXTERNE NERAMBURSABILE CADRULUI FINANCIAR 2014-2020 SI DIN FONDUL DE MODERNIZARE									
	58	01			Programe din Fondul European de Dezvoltare Regionala (FEDR)	3.333.240	3.333.240	3.834.000	4.584.000	3.616.904	3.616.904	3.336.916	279.988	17.104.364
	58	01	01		Finantarea nationala									
	58	01	02		Finantarea externa nerambursabila	3.333.240	3.333.240	3.834.000	4.584.000	3.616.904	3.616.904	3.336.916	279.988	17.104.364
	58	01	03		Cheltuieli neeligibile	3.333.240	3.333.240	3.834.000	4.584.000	3.616.904	3.616.904	3.336.916	279.988	9.137.599
	61				Titlul XIII PROIECTE CU FINANTARE DIN SUMELE AFERENTE COMPONENTEI DE IMPRUMUT A PNRR	23.100.000	16.033.000	23.100.000	16.033.000	11.555.474	11.555.474	5.314.155	6.241.319	

Capit- tol	Sub- capit- tol	Pa- ra- graf	Ar- ti- col	Ali- ne- at	Denumire indicator	Credite de angajament			Credite bugetare		Angajamente bugetare	Angajamente legale	Plati efectuate	Angajamente legale de platit	Cheltuieli efective
						initiale	definitive	2	3	4					
	A				B	1	2	3	4	5	6	7	8=6-7	9	
	61	01			Fonduri din imprumut rambursabil	19.400.000	13.466.100	19.400.000	13.466.100	9.801.118	9.801.118	4.556.311	5.244.807		
	61	03			Sume aferente TVA	3.700.000	2.566.900	3.700.000	2.566.900	1.754.356	1.754.356	757.844	996.512		
	70				CHELTUIELI DE CAPITAL	13.253.000	14.853.000	13.253.000	14.853.000	12.415.653	12.415.653	10.102.189	2.313.464		
	71				TITLUL XV ACTIVE NEFINANCIARE	13.253.000	14.853.000	13.253.000	14.853.000	12.415.653	12.415.653	10.102.189	2.313.464		
	71	01			Active fixe	13.253.000	14.853.000	13.253.000	14.853.000	12.415.653	12.415.653	10.102.189	2.313.464		
	71	01	01		Constructii	10.351.000	13.802.000	10.351.000	13.802.000	11.866.275	11.866.275	9.576.525	2.289.750		
	71	01	02		Masini, echipamente si mijloace de transport		150.000		150.000						
	71	01	03		Mobilier, aparatura birou si alte active corporale	120.000		120.000							
	71	01	30		Alte active fixe										
	84				(inclusiv reparatii capitale) PLATI EFECTUATE IN ANII PRECEDENTI SI RECUPERATE IN ANUL CURENT	2.782.000	901.000	2.782.000	901.000	549.378	549.378	525.664	23.714		
	85				Titlul XXI PLATI EFECTUATE IN ANII PRECEDENTI SI RECUPERATE				-111.000	-111.638	-111.638	-111.638			
	85	01			IN ANUL CURENT				-111.000	-111.638	-111.638	-111.638			
	85	01			Plati efectuate in anii precedenti si recuperate in anul curent				-111.000	-111.638	-111.638	-111.638			
	85	01	02		Plati efectuate in anii precedenti si recuperate in anul curent (SD)				-111.000	-111.638	-111.638	-111.638			
6802					ASIGURARI SI ASISTENTA SOCIALA	9.778.986	8.585.188	11.951.000	10.842.000	7.963.113	7.963.113	6.596.908	1.357.550		
	01				CHELTUIELI CURENTE	8.467.986	6.655.188	10.620.000	8.912.000	6.578.514	6.569.859	5.483.327	1.086.532		
	51				TITLUL VI TRANSFERURI INTRE UNITATI ALE ADMINISTRATIEI PUBLICE	121.000	121.000	121.000	121.000	121.000	112.345	112.345			
	51	02			Transferuri de capital	121.000	121.000	121.000	121.000	121.000	112.345	112.345			


Capi- tol	Sub- capi- tol	Pa- ra- graf	Ar- ti- col	Al- ne- at	Denumire indicator	Credite de angajament			Credite bugetare			Angajamente legale de platit	Plati efectuate	Angajamente legale	Cheltieli efective
						initiale	definitive	2	3	4	5				
	A				B	1	2	3	4	5	6	7	8=6-7	9	
	51	02	29		Alte transferuri de capital catre institutii publice	121.000	121.000	121.000	121.000	121.000	112.345	112.345		112.345	
	56				TITLUL VIII PROIECTE CU FINANTARE DIN FONDURI EXTERNE NERAMBURSABILE (FEN) POSTADERARE										
	56	01			Programe din Fondul European de Dezvoltare Regionala (FEDR)										70.580
	56	01	01		Finantarea nationala										70.580
	56	01	02		Finantarea externa nerambursabila										121
	56	01	03		Cheltieli neeligibile										6.545
	58				TITLUL X PROIECTE CU FINANTARE DIN FONDURI EXTERNE NERAMBURSABILE CADRULUI FINANCIAR 2014-2020 SI DIN FONDUL DE MODERNIZARE										63.914
	58	01			Programe din Fondul European de Dezvoltare Regionala (FEDR)	4.346.986	4.822.188	6.499.000	7.079.000	4.908.941	4.908.941	4.908.941		4.908.941	10.454.085
	58	01	01		Finantarea nationala	1.336.986	1.512.188	3.489.000	3.769.000	1.612.576	1.612.576	1.612.576		1.612.576	5.127.823
	58	01	02		Finantarea externa nerambursabila										606.288
	58	01	03		Cheltieli neeligibile	1.336.986	1.512.188	3.489.000	3.769.000	1.612.576	1.612.576	1.612.576		1.612.576	3.959.083
	58	02			Programe din Fondul Social European (FSE)	3.010.000	3.310.000	3.010.000	3.310.000	3.296.365	3.296.365	3.296.365		3.296.365	562.452
	58	02	01		Finantarea nationala										200
	58	02	02		Finantarea externa nerambursabila										3.790
	58	02	03		Cheltieli neeligibile	3.010.000	3.310.000	3.010.000	3.310.000	3.296.365	3.296.365	3.296.365		3.296.365	5.322.272
	61				Titlul XIII PROIECTE CU FINANTARE DIN SUMELE AFERENTE COMPONENTEI DE IMPRUMUT A PNRR	4.000.000	1.712.000	4.000.000	1.712.000	1.548.573	1.548.573	462.041		1.086.532	

Capi- fol	Sub- capi- fol	Pa- ra- graf	Ar- ti- col	Al- ne- at	Denumire indicator	Credite de angajament				Credite bugetare				Plati efectuate	Angajamente legale de platit	Cheltuieli efective
						initiale	definitive	initiale	definitive	initiale	definitive	bugetare	legale			
	A				B	1	2	3	4	5	6	7	8=6-7	9		
	61	01			Fonduri din imprumut rambursabil	3.360.000	1.439.000	3.360.000	1.439.000	1.302.638	1.302.638	388.606	914.032			
	61	03			Sume aferente TVA	640.000	273.000	640.000	273.000	245.935	245.935	73.435	172.500			
	70				CHELTUIELI DE CAPITAL	1.311.000	1.930.000	1.311.000	1.930.000	1.384.599	1.384.599	1.113.581	271.018			404.509
	71				TITLUL XV ACTIVE NEFINANCIARE	1.311.000	1.930.000	1.311.000	1.930.000	1.384.599	1.384.599	1.113.581	271.018			404.509
	71	01			Active fixe	1.311.000	1.930.000	1.311.000	1.930.000	1.384.599	1.384.599	1.113.581	271.018			404.509
	71	01	01		Constructii	550.000	1.150.000	550.000	1.150.000	879.737	879.737	700.726	179.011			3.809
	71	01	02		Masini, echipamente si mijloace de transport	86.000	187.000	86.000	187.000	79.539	79.539	79.539				143.295
	71	01	03		Mobilier, aparatura birouita si alte active corporale	50.000	50.000	50.000	50.000	49.387	49.387	49.387				122.439
	71	01	30		Alte active fixe (inclusiv reparatii capitale)	625.000	543.000	625.000	543.000	375.936	375.936	283.929	92.007			134.966
7000	02				Partea IV-a SERVICII SI DEZVOLTARE											
					PUBLICA, LOCUINTE, MEDIU SI APE	135.571.615	136.121.379	135.757.000	136.284.690	99.732.656	98.915.278	57.485.815	41.429.463			34.283.643
7002					LOCUINTE, SERVICII SI DEZVOLTARE PUBLICA	125.336.000	127.170.284	125.426.000	127.238.210	93.484.305	92.836.945	54.627.086	38.209.859			32.252.845
	01				CHELTUIELI CURENTE	95.728.000	94.615.074	95.818.000	94.722.000	64.130.057	63.574.128	33.807.176	29.766.952			11.488.545
	55				TITLUL VII ALTE TRANSFERURI	560.000	1.110.000	560.000	1.110.000	1.110.000	554.071	554.071				554.071
	55	01			A. Transferuri interne	560.000	1.110.000	560.000	1.110.000	1.110.000	554.071	554.071				554.071
	55	01	42		Transferuri din bugetul local catre asociatiile de dezvoltare intercomunitare											
					TITLUL VIII PROIECTE CU FINANTARE DIN FONDURI EXTERNE NERAMBURSABILE (FEN)	560.000	1.110.000	560.000	1.110.000	1.110.000	554.071	554.071				554.071
56					POSTADERARE											
					Programe finantate din Fondul European de Dezvoltare Regionala (FEDR), aferente			90.000	90.000	87.351	87.351	87.351				67.793

Capit- tol	Sub- capit- tol	Pa- ra- graf	Al- ti- col	Al- ne- at	Denumire indicator	Credite de angajament				Credite bugetare				Angajamente legale de platit	Plati efectuate	Cheltuieli efective
						initiale	definitive	initiale	definitive	initiale	definitive	initiale	definitive			
					B	1	2	3	4	5	6	7	8=6-7	9		
					cadrlui financiar 2021-2027	4.615	4.615	100.000	100.000	25.467	25.467	25.467	25.467	8=6-7	9	25.467
	56	48	01		Finantare nationala	923	923	20.000	20.000	5.093	5.093	5.093	5.093			5.093
	56	48	02		Finantare externa nerambursabila	3.692	3.692	80.000	80.000	20.374	20.374	20.374	20.374			20.374
	58				TITLUL X PROIECTE CU FINANTARE DIN FONDURI EXTERNE NERAMBURSABILE CADRULUI FINANCIAR 2014-2020 SI DIN FONDUL DE MODERNIZARE											
	58	01			Programe din Fondul European de Dezvoltare Regionala (FEDR)		20.000		20.000							58
	58	01	03		Cheltuieli neeligibile											58
	58	42			Sume aferente proiectelor finantate din Fondul de modernizare		20.000		20.000							58
	58	42	01		Sume din Fondul de Modernizare		20.000		20.000							
	61				Titlul XIII PROIECTE CU FINANTARE DIN SUMELE AFERENTE COMPONENTEI DE IMPRUMUT A PNRR	2.250.000	3.781.480	2.250.000	3.781.480	2.520.545	2.520.545	170.743	2.349.802			19.521
	61	01			Fonduri din imprumut rambursabil	1.890.000	3.176.700	1.890.000	3.176.700	2.122.308	2.122.308	147.684	1.974.624			19.521
	61	03			Sume aferente TVA	360.000	604.780	360.000	604.780	398.237	398.237	23.059	375.178			
	70				CHELTUIELI DE CAPITAL	7.068.000	4.232.000	7.068.000	4.232.000	2.789.339	2.789.339	1.919.537	869.802			1.490.518
	71	01			TITLUL XV ACTIVE NEFINANCIARE	7.068.000	4.232.000	7.068.000	4.232.000	2.789.339	2.789.339	1.919.537	869.802			1.490.518
	71	01	01		Active fixe	6.988.000	4.222.000	6.988.000	4.222.000	2.789.339	2.789.339	1.919.537	869.802			1.490.518
	71	01	01		Constructii	5.372.000	2.452.000	5.372.000	2.452.000	2.445.938	2.445.938	1.605.784	842.154			201.696
	71	01	02		Masini, echipamente si mijloace de transport											
	71	01	30		Alte active fixe (inclusiv reparatii capitale)	1.616.000	1.140.000	1.616.000	1.140.000	343.401	343.401	315.753	27.648			157.341

Capi- tol	Sub- capi- tol	Pa- ra- graf	Ar- ti- col	Al- ne- at	Denumire indicator	Credite de angajament			Credite bugetare		Angajamente legale	Plati efectuate	Angajamente legale de platit	Cheltuieli efective
						initiale	definitive	2	3	4				
	A				B	1	2	3	4	5	6	7	8=6-7	9
	71	03			Reparatii capitale aferente activelor fixe	80.000	10.000	80.000	10.000					
8000	02				Partea V-a ACTIUNI ECONOMICE	82.421.678	65.283.358	83.133.000	66.346.060	54.573.788	54.573.788	29.887.424	24.686.364	42.217.778
8102					COMBUSTIBILI SI ENERGIE	255.000	245.000	255.000	245.000	241.170	241.170	41.250	199.920	9.311.737
	70				CHELTUIELI DE CAPITAL	255.000	245.000	255.000	245.000	241.170	241.170	41.250	199.920	9.311.737
	71				TITLUL XV ACTIVE NEFINANCIARE	255.000	245.000	255.000	245.000	241.170	241.170	41.250	199.920	9.311.737
	71	01			Active fixe	255.000	245.000	255.000	245.000	241.170	241.170	41.250	199.920	9.311.737
	71	01	01		Constructii									9.301.192
	71	01	30		Alte active fixe									
					(inclusiv reparatii capitale)	255.000	245.000	255.000	245.000	241.170	241.170	41.250	199.920	10.545
8402					TRANSPORTURI	82.166.678	65.038.358	82.878.000	69.326.060	57.557.731	57.557.731	33.071.287	24.486.444	32.906.041
	01				CHELTUIELI CURENTE	11.547.678	2.979.678	12.259.000	10.166.380	1.106.398	1.106.398	1.106.398		7.725.761
	58				TITLUL X PROIECTE CU FINANTARE DIN FONDURI EXTERNE NERAMBURSABILE									
					CADRULUI FINANCIAR 2014-2020 SI DIN FONDUL DE MODERNIZARE	547.678	547.678	1.209.000	1.194.000	1.097.080	1.097.080	1.097.080		7.720.263
	58	01			Programe din Fondul European de Dezvoltare Regionala (FEDR)	547.678	547.678	1.209.000	1.194.000	1.097.080	1.097.080	1.097.080		7.720.263
	58	01	01		Finantarea nationala									4.293.355
	58	01	02		Finantarea externa nerambursabila									3.214.485
	58	01	03		Cheltuieli neeligibile	547.678	547.678	1.209.000	1.194.000	1.097.080	1.097.080	1.097.080		2.124.423
	60				Titulul XII PROIECTE CU FINANTARE DIN SUMELE REPREZENTAND ASISTENTA FINANCIARA NERAMBURSABILA APERENTA PNRR	11.000.000	2.432.000	11.050.000	8.732.000	9.318	9.318	9.318		4.927
	60	01			Fonduri europene nerambursabile	9.241.000	2.042.000	9.283.000	7.326.000	7.830	7.830	7.830		4.140

Capi- tol	Sub- capi- tol	Pa- ra- graf	Al- ti- col	Denumire indicator	Credite de angajament		Credite bugetare		Angajamente bugtare	Angajamente legale	Plati efectuate	Angajamente legale de platit	Cheltuieli efective
					initiale	definitive	initiale	definitive					
A				B	1	2	3	4	5	6	7	8=6-7	9
85	01	02		Plati efectuate in anii precedenti si recuperate in anul curent (SD)					-2.899.926	-2.899.926	-2.899.926		
8702				ALTE ACTIUNI ECONOMICE				-3.225.000	-3.225.113	-3.225.113	-3.225.113		
				TITLUL XV PLATI EFECTUATE IN ANII PRECEDENTI SI RECUPERATE IN ANUL CURENT				-3.225.000	-3.225.113	-3.225.113	-3.225.113		
				Titlul XXI PLATI EFECTUATE IN ANII PRECEDENTI SI RECUPERATE IN ANUL CURENT				-3.225.000	-3.225.113	-3.225.113	-3.225.113		
				Plati efectuate in anii precedenti si recuperate in anul curent				-3.225.000	-3.225.113	-3.225.113	-3.225.113		
				Plati efectuate in anii precedenti si recuperate in anul curent (SD)				-3.225.000	-3.225.113	-3.225.113	-3.225.113		
9902	97			excedent/deficit sect dezv			-800.000	-800.000			1.267.001		



Conducatorul compartimentului
finanțar-contabil

Capi- tol	Sub- capi- tol	Pa- ra- graf	Cen- za / Titlu	Al- ne- at	Denumire indicator	Credite de angajament		Credite bugetare		Angajamente bugetare	Angajamente legale	Plati efectuate	Angajamente legale de platit	Cheltuieli efective
						initiale	definitive	initiale	definitive					
A						1	2	3	4	5	6	7	8=6-7	9
B														
					serviciilor si dezvoltarii comunale									
7407					PROTECTIA MEDIULUI	10.000.000	100.000	10.000.000	100.000	35.700	35.700	35.700		2.500.000
	05				Salubritate si gestiunea deseurilor	10.000.000	100.000	10.000.000	100.000	35.700	35.700	35.700		
		02			Colectarea, tratarea si distrugerea deseurilor	10.000.000	100.000	10.000.000	100.000	35.700	35.700	35.700		
8407					TRANSPORTURI	34.368.400	44.653.200	34.368.400	44.653.200	43.172.972	43.172.972	43.172.960	12	8.744.304
	03				Transport rutier	34.368.400	44.653.200	34.368.400	44.653.200	43.172.972	43.172.972	43.172.960	12	8.744.304
					Strazi	34.368.400	44.653.200	34.368.400	44.653.200	43.172.972	43.172.972	43.172.960	12	8.744.304


Capi- tol	Sub- pa- ra- tol gra-	Ces- pa / fin- col	Ali- ne- at	Denumire indicator	Credite de angajament		Credite bugetare		Angajamente legale de platit	Plati efectuate	Angajamente legale de platit	Cheltuieli efective							
					initiale	definitive	initiale	definitive											
A				B				5		6		7		8=6-7		9			
0				TOTAL JUDET GALATI	1	2	3	4	5	6	7	8=6-7	9						
5007				CREDITE INTERNE	56.650.380	69.360.810	56.650.380	69.360.810	67.337.936	67.337.936	67.337.924	67.337.936	67.337.936	42.129.385					
	01			CHELTUIELI CURENTE	1.003.530	17.793.790	1.003.530	17.793.790	17.315.458	17.315.458	17.315.458	17.315.458	17.315.458	26.795.546					
	58			TITLUL X PROIECTE CU FINANTARE DIN FONDURI EXTERNE NERAMBURSABILE															
				CADRULUI FINANCIAR 2014-2020 SI DIN FONDUL DE MODERNIZARE	1.003.530	17.793.790	1.003.530	17.793.790	17.315.458	17.315.458	17.315.458	17.315.458	17.315.458	26.795.546					
	58	01		Programe din Fondul European de Dezvoltare Regionala (FEDR)	1.003.530	17.793.790	1.003.530	17.793.790	17.315.458	17.315.458	17.315.458	17.315.458	17.315.458	26.795.546					
				Finantarea nationala										117.380					
				Finantarea externa nerambursabila										2.957.590					
	58	01	02	Cheltuieli neeligibile	1.003.530	17.793.790	1.003.530	17.793.790	17.315.458	17.315.458	17.315.458	17.315.458	17.315.458	23.740.376					
				CHELTUIELI DE CAPITAL	55.646.850	51.567.020	55.646.850	51.567.020	50.022.478	50.022.478	50.022.466	50.022.466	50.022.466	15.333.839					
	70			TITLUL XV ACTIVE NEFINANCIARE	55.646.850	51.567.020	55.646.850	51.567.020	50.022.478	50.022.478	50.022.466	50.022.466	50.022.466	15.333.839					
				Active fixe	55.646.850	51.567.020	55.646.850	51.567.020	50.022.478	50.022.478	50.022.466	50.022.466	50.022.466	15.333.839					
				Constructii	55.646.850	51.567.020	55.646.850	51.567.020	50.022.478	50.022.478	50.022.466	50.022.466	50.022.466	15.333.839					
	71	01		INVATAMANT	2.425.030	15.242.640	2.425.030	15.242.640	14.764.322	14.764.322	14.764.322	14.764.322	14.764.322	4.250.481					
				CHELTUIELI CURENTE	459.030	12.591.550	459.030	12.591.550	12.113.234	12.113.234	12.113.234	12.113.234	12.113.234	4.250.481					
	01			TITLUL X PROIECTE CU FINANTARE DIN FONDURI EXTERNE NERAMBURSABILE															
				CADRULUI FINANCIAR 2014-2020 SI DIN FONDUL DE MODERNIZARE	459.030	12.591.550	459.030	12.591.550	12.113.234	12.113.234	12.113.234	12.113.234	12.113.234	4.250.481					
	58	01		Programe din Fondul European de Dezvoltare Regionala (FEDR)	459.030	12.591.550	459.030	12.591.550	12.113.234	12.113.234	12.113.234	12.113.234	12.113.234	4.250.481					
				Finantarea nationala										117.380					
				Finantarea externa nerambursabila										2.957.590					

Capi- tol	Sub- capi- tol	Pa- ra- gra- ful	Al- ne- at	Denumire indicator	Credite de angajament		Credite bugetare		Angajamente bugetare	Angajamente legale	Plati efectuate	Angajamente legale de platit	Cheltuieli efective
					initiale	definitive	initiale	definitive					
				B	1	2	3	4	5	6	7	8-6-7	9
				Cheltuieli neeligibile	459.030	12.591.550	459.030	12.591.550	12.113.234	12.113.234	12.113.234	8-6-7	1.195.511
				CHELTUIELI DE CAPITAL	1.966.000	2.651.090	1.966.000	2.651.090	2.651.088	2.651.088	2.651.088		
				TITLUL XV ACTIVE NEFINANCIARE	1.966.000	2.651.090	1.966.000	2.651.090	2.651.088	2.651.088	2.651.088		
				Active fixe	1.966.000	2.651.090	1.966.000	2.651.090	2.651.088	2.651.088	2.651.088		
				Constructii	1.966.000	2.651.090	1.966.000	2.651.090	2.651.088	2.651.088	2.651.088		
				SANATATE	544.500	2.212.320	544.500	2.212.320	2.212.306	2.212.306	2.212.306		6.120.209
				CHELTUIELI CURENTE	544.500	2.212.320	544.500	2.212.320	2.212.306	2.212.306	2.212.306		6.120.209
				TITLUL X PROIECTE CU FINANTARE DIN									
				FONDURI EXTERNE NERAMBURSABILE									
				CADRULUI FINANCIAR 2014-2020 SI DIN									
				FONDUL DE MODERNIZARE	544.500	2.212.320	544.500	2.212.320	2.212.306	2.212.306	2.212.306		6.120.209
				Programe din Fondul European de Dezvoltare									
				Regionala (FEDR)	544.500	2.212.320	544.500	2.212.320	2.212.306	2.212.306	2.212.306		6.120.209
				Cheltuieli neeligibile	544.500	2.212.320	544.500	2.212.320	2.212.306	2.212.306	2.212.306		6.120.209
				CULTURA, RECREERE SI RELIGIE	9.312.450	7.152.650	9.312.450	7.152.650	7.152.636	7.152.636	7.152.636		15.153.590
				CHELTUIELI CURENTE		2.989.920		2.989.920	2.989.918	2.989.918	2.989.918		11.064.055
				TITLUL X PROIECTE CU FINANTARE DIN									
				FONDURI EXTERNE NERAMBURSABILE									
				CADRULUI FINANCIAR 2014-2020 SI DIN									
				FONDUL DE MODERNIZARE		2.989.920		2.989.920	2.989.918	2.989.918	2.989.918		11.064.055
				Programe din Fondul European de Dezvoltare									
				Regionala (FEDR)		2.989.920		2.989.920	2.989.918	2.989.918	2.989.918		11.064.055
				Cheltuieli neeligibile		2.989.920		2.989.920	2.989.918	2.989.918	2.989.918		11.064.055
				CHELTUIELI DE CAPITAL	9.312.450	4.162.730	9.312.450	4.162.730	4.162.718	4.162.718	4.162.718		4.089.535
				TITLUL XV ACTIVE NEFINANCIARE	9.312.450	4.162.730	9.312.450	4.162.730	4.162.718	4.162.718	4.162.718		4.089.535
				Active fixe	9.312.450	4.162.730	9.312.450	4.162.730	4.162.718	4.162.718	4.162.718		4.089.535

Capi- tol	Sub- cap- tol	Pa- ra- gra- ful	Ar- ti- col	Ali- ne- at	Denumire indicator	Credite de angajament		Credite bugetare		Angajamente legale de platit	Plati efectuate	Cheltuieli efective		
						initiale	definitive	initiale	definitive					
					B	1	2	3	4	5	6	7	8=6-7	9
						9.312.450	4.162.730	9.312.450	4.162.730	4.162.718	4.162.718	4.162.718		
6807		71	01	01	Constructii									
					ASIGURARI SI ASISTENTA SOCIALA									4.089.535
					CHELTUIELI CURENTE									2.860.801
					TITLUL X PROIECTE CU FINANTARE DIN									2.860.801
					FONDURI EXTERNE NERAMBURSABILE									
					CADRULUI FINANCIAR 2014-2020 SI DIN									
					FONDUL DE MODERNIZARE									
					Programe din Fondul European de Dezvoltare									2.860.801
					Regionala (FEDR)									2.860.801
7007		58	01	03	Cheltuieli neeligibile									2.860.801
					LOCUNTE, SERVICII SI DEZVOLTARE PUBLICA									5.000.000
					CHELTUIELI CURENTE									2.500.000
					TITLUL X PROIECTE CU FINANTARE DIN									
					FONDURI EXTERNE NERAMBURSABILE									
					CADRULUI FINANCIAR 2014-2020 SI DIN									
					FONDUL DE MODERNIZARE									
					Programe din Fondul European de Dezvoltare									2.500.000
					Regionala (FEDR)									2.500.000
					Cheltuieli neeligibile									2.500.000
					CHELTUIELI DE CAPITAL									2.500.000
					TITLUL XV ACTIVE NEFINANCIARE									2.500.000
					Active fixe									2.500.000
					Constructii									2.500.000
7407		70			PROTECTIA MEDIULUI	10.000.000	100.000	10.000.000	100.000	35.700	35.700	35.700		35.700
					CHELTUIELI DE CAPITAL	10.000.000	100.000	10.000.000	100.000	35.700	35.700	35.700		35.700
					TITLUL XV ACTIVE NEFINANCIARE	10.000.000	100.000	10.000.000	100.000	35.700	35.700	35.700		35.700

Capi- tol	Sub- capi- tol	Pa- ra- graf	Cred- ite / titlu- rile	At- fi- col	Al- ne- at	Denumire indicator	Credite de angajament		Credite bugetare		Angajamente bugetare	Angajamente legale	Plati efectuate	Angajamente legale de platit	Cheltuieli efective
							initiale	definitive	initiale	definitive					
						B	1	2	3	4	5	6	7	8=6-7	9
						A									
			71	01		Active fixe	10.000.000	100.000	10.000.000	100.000	35.700	35.700	35.700	35.700	8.744.304
			71	01	01	Constructii	10.000.000	100.000	10.000.000	100.000	35.700	35.700	35.700	35.700	8.744.304
8407			70			TRANSPORTURI	34.368.400	44.653.200	34.368.400	44.653.200	43.172.972	43.172.972	43.172.960	43.172.960	8.744.304
			71			CHELTUIELI DE CAPITAL	34.368.400	44.653.200	34.368.400	44.653.200	43.172.972	43.172.972	43.172.960	43.172.960	8.744.304
			71	01		TITLUL XV ACTIVE NEFINANCIARE	34.368.400	44.653.200	34.368.400	44.653.200	43.172.972	43.172.972	43.172.960	43.172.960	8.744.304
			71	01	01	Active fixe	34.368.400	44.653.200	34.368.400	44.653.200	43.172.972	43.172.972	43.172.960	43.172.960	8.744.304
			71	01	01	Constructii	34.368.400	44.653.200	34.368.400	44.653.200	43.172.972	43.172.972	43.172.960	43.172.960	8.744.304

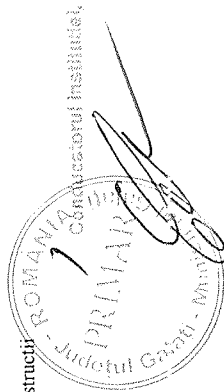
Conducatorul contului

Conducatorul contului
financiar-contabil

Capi- tol	Sub- capi- tol	Pa- ra- graf	Ar- ti- col	Al- ne- at	Denumire indicator	Credite de angajament			Credite bugetare			Angajamente legale de platit	Plati efectuate	Angajamente legale	Cheltuieli efective
						initiale	definitive	definitive	initiale	definitive	definitive				
					A	1	2	3	4	5	6	7	8-6-7	9	
5007					B										
	01				CREDITE INTERNE	56.650.380	69.360.810	56.650.380	69.360.810	67.337.936	67.337.936	67.337.924	12	42.129.385	
	58				CHELTUIELI CURENTE	1.003.530	17.793.790	1.003.530	17.793.790	17.315.458	17.315.458	17.315.458		26.795.546	
					TITLUL X PROIECTE CU FINANTARE DIN FONDURI EXTERNE NERAMBURSABILE										
					CADRULUI FINANCIAR 2014-2020 SI DIN FONDUL DE MODERNIZARE	1.003.530	17.793.790	1.003.530	17.793.790	17.315.458	17.315.458	17.315.458		26.795.546	
	58	01			Programe din Fondul European de Dezvoltare Regionala (FEDR)	1.003.530	17.793.790	1.003.530	17.793.790	17.315.458	17.315.458	17.315.458		26.795.546	
	58	01	01		Finantarea nationala									117.580	
					Finantarea externa nerambursabila									2.937.590	
					Finantarea externa nerambursabila	1.003.530	17.793.790	1.003.530	17.793.790	17.315.458	17.315.458	17.315.458		23.740.576	
					CHELTUIELI neeligibile	55.646.850	51.567.020	55.646.850	51.567.020	50.022.478	50.022.478	50.022.466	12	15.333.839	
	70				CHELTUIELI DE CAPITAL	55.646.850	51.567.020	55.646.850	51.567.020	50.022.478	50.022.478	50.022.466	12	15.333.839	
	71				TITLUL XV ACTIVE NEFINANCIARE										
					Active fixe	55.646.850	51.567.020	55.646.850	51.567.020	50.022.478	50.022.478	50.022.466	12	15.333.839	
					Constructii	55.646.850	51.567.020	55.646.850	51.567.020	50.022.478	50.022.478	50.022.466	12	15.333.839	
	6507				INVATAMANT	2.425.030	15.242.640	2.425.030	15.242.640	14.764.322	14.764.322	14.764.322		4.250.481	
					CHELTUIELI CURENTE	459.030	12.591.550	459.030	12.591.550	12.113.234	12.113.234	12.113.234		4.250.481	
					TITLUL X PROIECTE CU FINANTARE DIN FONDURI EXTERNE NERAMBURSABILE										
					CADRULUI FINANCIAR 2014-2020 SI DIN FONDUL DE MODERNIZARE	459.030	12.591.550	459.030	12.591.550	12.113.234	12.113.234	12.113.234		4.250.481	
	58	01			Programe din Fondul European de Dezvoltare Regionala (FEDR)	459.030	12.591.550	459.030	12.591.550	12.113.234	12.113.234	12.113.234		4.250.481	
	58	01	01		Finantarea nationala									117.580	
					Finantarea externa nerambursabila									2.937.590	
					CHELTUIELI neeligibile	459.030	12.591.550	459.030	12.591.550	12.113.234	12.113.234	12.113.234		1.195.511	

Capi- tol	Sub- capi- tol	Pa- ra- graf	Ar- ti- col	Al- ne- at	Denumire indicator	Credite de angajament		Credite bugetare		Angajamente legale bugetare	Angajamente legale de platit	Plati efectuate	Cheltuieli efective	
						initiale	definitive	initiale	definitive					
					B	1	2	3	4	5	6	7	8=6-7	9
6807					ASIGURARI SI ASISTENTA SOCIALA									
	01				CHELTUIELI CURENTE									2.860.801
	58				TITLUL X PROIECTE CU FINANTARE DIN FONDURI EXTERNE NERAMBURSABILE CADRULUI FINANCIAR 2014-2020 SI DIN FONDUL DE MODERNIZARE									2.860.801
	58	01			Programe din Fondul European de Dezvoltare Regionala (FEDR)									2.860.801
	58	01	03		Cheltuieli neeligibile									5.000.000
7007					LOCUINTE, SERVICII SI DEZVOLTARE PUBLICA									
	01				CHELTUIELI CURENTE									2.500.000
	58				TITLUL X PROIECTE CU FINANTARE DIN FONDURI EXTERNE NERAMBURSABILE CADRULUI FINANCIAR 2014-2020 SI DIN FONDUL DE MODERNIZARE									2.500.000
	58	01			Programe din Fondul European de Dezvoltare Regionala (FEDR)									2.500.000
	58	01	03		Cheltuieli neeligibile									2.500.000
	70				CHELTUIELI DE CAPITAL									2.500.000
	71				TITLUL XV ACTIVE NEFINANCIARE									2.500.000
	71	01			Active fixe									2.500.000
	71	01	01		Constructii									2.500.000
7407					PROTECTIA MEDIULUI	10.000.000	100.000	10.000.000	100.000	35.700	35.700	35.700	35.700	35.700
	70				CHELTUIELI DE CAPITAL	10.000.000	100.000	10.000.000	100.000	35.700	35.700	35.700	35.700	35.700
	71				TITLUL XV ACTIVE NEFINANCIARE	10.000.000	100.000	10.000.000	100.000	35.700	35.700	35.700	35.700	35.700
	71	01			Active fixe	10.000.000	100.000	10.000.000	100.000	35.700	35.700	35.700	35.700	35.700

Capi- tol	Sub- capi- tol	Pa- ra- graf	Ar- ti- col	Al- ne- at	Denumire indicator	Credite de angajament		Credite bugetare			Angajamente legale	Plati efectuate	Angajamente legale de platit	Cheltuieli efective	
						initiale	definitive	initiale	definitive	definitive					
						1	2	3	4	5	6	7	8=6-7	9	
A															
	71	01	01		Constructii	10.000.000	100.000	10.000.000	100.000	35.700	35.700	35.700	35.700		
8407					TRANSPORTURI	34.368.400	44.653.200	34.368.400	44.653.200	43.172.972	43.172.972	43.172.960	43.172.960	12	8.744.304
	70				CHELTUIELI DE CAPITAL	34.368.400	44.653.200	34.368.400	44.653.200	43.172.972	43.172.972	43.172.960	43.172.960	12	8.744.304
	71				TITLUL XV ACTIVE NEFINANCIARE	34.368.400	44.653.200	34.368.400	44.653.200	43.172.972	43.172.972	43.172.960	43.172.960	12	8.744.304
	71	01			Active fixe	34.368.400	44.653.200	34.368.400	44.653.200	43.172.972	43.172.972	43.172.960	43.172.960	12	8.744.304
	71	01	01		Constructii	34.368.400	44.653.200	34.368.400	44.653.200	43.172.972	43.172.972	43.172.960	43.172.960	12	8.744.304




Conducatorul compartimentului
financiar-colectiv

Capi- tol	Sub- capi- tol	Pa- ra- graf	Ar- ti- col	Ali- ne- at	Denumire indicator	Prevederi bugetare initiale	Prevederi bugetare definitive	Drepturi constatate			Incasari realizate	Stingeri pe alte cai decat incasari	Drepturi constatate de incasat
								Total, din care:	din anii precedenti	din anul curent			
A					B	1	2	3=4+5	4	5	6	7	8=3-6-7
0					TOTAL JUDET GALATI								
0001	08				TOTAL VENITURI-NERAMBURSABILE	39.000	39.000	38.178		38.178	38.178		
4808					SUME PRIMITE DE LA UE/ALTI DONATORI IN CONTUL PLATILOR EFECTUATE SI PREFINANTARI AFERENTE CADRULUI FINANCIAR 2014-2020	39.000	39.000	38.178		38.178	38.178		
4808	16				Alte facilitati si instrumente postaderare	39.000	39.000	38.178		38.178	38.178		
1808	16	03			Prerfinantari	39.000	39.000	30.170		30.170	30.170		


CONDUCTORUL INSTITUTIEI,

CONDUCTORUL COMPARTIMENTULUI
FINANCIAR-GESTIABIL



[Handwritten signature]

Capi- tol	Sub- cap- tol	Pa- ra- graf	Cru- sa / titlu	Ar- ti- col	Al- ne- at	Denumire indicator	Credite de angajament		Credite bugetare		Angajamente legale	Plati efectuate	Angajamente legale de platit	Cheltuieli efective	
							1	2	3	4					
							initiale	definitive	initiale	definitive					
						B	1	2	3	4	5	6	7	8=6-7	9
0						TOTAL JUDET GALATI									
5008						FONDURI EXTERNE NERAMBURSABILE			39.000	39.000	4.102	4.102	4.102	4.695	
	01					CHELTUIELI CURENTE			39.000	39.000	4.102	4.102	4.102	4.695	
	58					TITLUL X PROIECTE CU FINANTARE DIN FONDURI EXTERNE NERAMBURSABILE									
						CADRULUI FINANCIAR 2014-2020 SI DIN FONDUL DE MODERNIZARE			39.000	39.000	4.102	4.102	4.102	4.695	
	58	16				Alte facilitati si instrumente									
						postaderare (AFIP)			39.000	39.000	4.102	4.102	4.102	4.695	
	58	16	02			Finantare externa nerambursabila			39.000	39.000	4.102	4.102	4.102	4.695	
5108						AUTORITATI PUBLICE SI ACTIUNI EXTERNE									
	01					CHELTUIELI CURENTE			39.000	39.000	4.102	4.102	4.102	4.695	
	58					TITLUL X PROIECTE CU FINANTARE DIN FONDURI EXTERNE NERAMBURSABILE									
						CADRULUI FINANCIAR 2014-2020 SI DIN FONDUL DE MODERNIZARE			39.000	39.000	4.102	4.102	4.102	4.695	
	58	16				Alte facilitati si instrumente									
						postaderare (AFIP)			39.000	39.000	4.102	4.102	4.102	4.695	
	58	16	02			Finantare externa nerambursabila			39.000	39.000	4.102	4.102	4.102	4.695	



Conducatorul compartimentului
Financiar-contabil

[Handwritten signature]

Capi- tol	Sub- capi- tol	Pa- ra- graf	Ar- ti- col	Denumire indicator	Credite de angajament		Credite bugetare		Angajamente bugetare	Angajamente legale	Plati efectuate	Angajamente legale de platit	Cheltuieli efective
					initiale	definitive	initiale	definitive					
A					1	2	3	4	5	6	7	8=6-7	9
B													
0				TOTAL JUDEȚ GALATI									
5010				TOTAL CHELTUIELI DIN VENITURI PROPRII SI SUBVENTII	7.374.000	19.339.300	406.765.300	522.434.210	476.571.472	447.429.317	437.612.209	9.817.108	431.849.954
6110				ORDINE PUBLICA SI SIGURANTA NATIONALA	200.000	200.000	25.201.000	36.444.070	36.013.916	35.109.071	34.879.359	229.712	35.421.791
	03			Ordine publica	200.000	200.000	25.201.000	36.444.070	36.013.916	35.109.071	34.879.359	229.712	35.421.791
		04		Politia comunitara	200.000	200.000	25.201.000	36.444.070	36.013.916	35.109.071	34.879.359	229.712	35.421.791
6510				INVATAMANT	97.000	322.800	8.476.870	11.942.140	9.881.013	9.843.043	9.843.043		9.793.221
	03			Invatamant prescolar si primar			4.608.000	6.314.770	5.893.734	5.893.734	5.893.734		5.875.100
		01		Invatamant prescolar			4.585.000	6.309.860	5.893.734	5.893.734	5.893.734		5.874.315
		02		Invatamant primar			23.000	4.910					785
	04			Invatamant secundar	27.000	144.800	3.344.870	4.678.370	3.233.750	3.195.780	3.195.780		3.256.631
		01		Invatamant secundar inferior		13.600	86.000	141.380	68.935	68.935	68.935		58.472
		02		Invatamant secundar superior	27.000	131.200	3.258.870	4.536.990	3.164.815	3.126.845	3.126.845		3.198.159
	05			Invatamant postliceal			47.000	97.000	79.985	79.985	79.985		70.435
	11			Servicii auxiliare pentru educatie	70.000	178.000	477.000	852.000	673.544	673.544	673.544		591.055
		03		Internate si cantine pentru elevi	70.000	178.000	477.000	852.000	673.544	673.544	673.544		591.055
6610				SANA TATE	2.661.000	12.632.000	227.522.000	262.331.470	247.847.539	237.778.716	231.794.825	5.983.891	232.512.647
	06			Servicii medicale in unitati sanitare	2.661.000	12.632.000	227.522.000	262.331.470	247.847.539	237.778.716	231.794.825	5.983.891	232.512.647
		01		Spitale generale	2.661.000	12.632.000	225.072.000	259.707.470	245.246.803	235.229.034	229.245.143	5.983.891	230.138.337
		03		Unitati medico-sociale			2.450.000	2.624.000	2.600.736	2.549.682	2.549.682		2.374.310
6710				CULTURA, RECREERE SI RELIGIE	295.000	1.142.000	52.377.000	78.268.190	72.516.168	68.120.804	66.904.246	1.216.558	69.881.870
	03			Servicii culturale	278.000	1.087.000	22.272.000	44.211.380	41.123.309	37.604.126	37.601.949	2.177	37.874.463
		04		Instituti publice de spectacole si concerte	278.000	1.087.000	22.272.000	44.211.380	41.123.309	37.604.126	37.601.949	2.177	37.874.463
6710				Servicii recreative si sportive	17.000	55.000	30.305.000	34.056.810	31.392.859	30.516.678	29.502.297	1.214.581	32.007.407

Capi- tol	Sub- capi- tol	Pa- ra- graf	Ar- ti- col	Ali- ne- at	Denumire indicator	Credite de angajament			Credite bugetare			Angajamente legale de platit	Plati efectuate	Angajamente legale	Cheltuieli efective
						initiale	definitive	2	3	4	5				
					B	1	2	3	4	5	6	7	8-6-7	9	
6710	01				Sport	17.000	55.000	30.305.000	34.056.810	31.392.859	30.516.678	29.302.297	1.214.381	32.007.407	
6810					ASIGURARI SI ASISTENTA SOCIALA	121.000	121.000	4.112.000	8.714.280	8.111.518	7.266.929	7.175.040	91.889	6.458.792	
	12				Unitati de asistenta medico-sociale	121.000	121.000	4.112.000	8.714.280	8.111.518	7.266.929	7.175.040	91.889	6.458.792	
7010					LOCUINTE, SERVICII SI DEZVOLTARE PUBLICA			3.660.000	4.161.760	3.409.662	2.561.231	2.561.231		2.957.979	
	50				Alte servicii in domeniile locuintelor, serviciilor si dezvoltarii comunale			3.660.000	4.161.760	3.409.662	2.561.231	2.561.231		2.957.979	
7410					PROTECTIA MEDIULUI	4.000.000	4.500.000	68.985.300	97.630.680	85.610.002	74.409.703	74.409.703		65.480.810	
	05				Salubritate si gestiunea deseurilor	4.000.000	4.500.000	68.985.300	97.630.680	85.610.002	74.409.703	74.409.703		65.480.810	
	01				Salubritate	4.000.000	4.500.000	64.183.300	83.910.790	77.472.284	67.372.452	67.372.452		58.800.424	
	02				Colectarea, tratarea si distrugerea deseurilor			4.802.000	13.719.890	8.137.718	7.037.251	7.037.251		6.680.386	
8410					TRANSPORTURI			13.461.130	18.466.440	9.179.934	8.606.011	6.310.953	2.295.058	5.621.406	
	50				Alte cheltuieli in domeniul transporturilor			13.461.130	18.466.440	9.179.934	8.606.011	6.310.953	2.295.058	5.621.406	
8710					ALTE ACTIUNI ECONOMICE		421.500	2.770.000	4.475.180	4.001.720	3.733.809	3.733.809		3.721.438	
	50				Alte actiuni economice		421.500	2.770.000	4.475.180	4.001.720	3.733.809	3.733.809		3.721.438	

Capi- tol	Sub- capi- tol	Pa- ra- gra- ful	Ali- ne- at	Denumire indicator	Credite de angajament		Credite bugetare		Angajamente bugetare	Angajamente legale	Plati efectuate	Angajamente legale de platit	Cheltuieli efective
					initiale	definitive	initiale	definitive					
A				B	1	2	3	4	5	6	7	8=6-7	9
0				TOTAL JUDEȚ GALATI									
5010				TOTAL CHELTUIELI DIN VENITURI PROPRII SI SUBVENTII	7.374.000	19.339.300	406.765.300	522.434.210	476.571.472	447.429.317	437.612.209	9.817.108	431.849.954
	01			CHELTUIELI CURENTE			399.591.300	503.094.910	466.706.653	437.564.498	429.951.206	7.613.292	421.729.572
	10			TITLUL I CHELTUIELI DE PERSONAL			276.290.000	327.045.880	327.045.880	301.550.797	301.550.797		306.133.836
	10	01		Cheltuieli salariale in bani			263.908.800	307.846.750	307.846.750	285.484.369	285.484.369		289.838.723
	10	01	01	Salarii de baza			209.456.000	235.101.090	235.101.090	223.891.225	223.891.225		231.486.305
	10	01	05	Sporuri pentru conditiile de munca			21.876.000	30.314.700	30.314.700	27.791.672	27.791.672		27.978.969
	10	01	06	Alte sporuri			18.445.000	23.855.700	23.855.700	19.341.578	19.341.578		17.448.315
	10	01	10	Fond pentru posturi ocupate prin cumul			189.000	878.500	878.500	665.698	665.698		707.537
	10	01	11	Fond aferent platii cu ora			554.800	725.300	725.300	662.307	662.307		688.776
	10	01	12	Indemnizatii platite unor persoane din afara unitatii			392.000	319.000	319.000	290.350	290.350		316.060
	10	01	13	Drepturi de delegare			30.000	62.000	62.000	20.754	20.754		20.669
	10	01	14	Indemnizatii de detasare			12.000	12.000	12.000				
	10	01	16	Alocatii pentru locuinte				79.000	79.000	31.575	31.575		34.075
	10	01	17	Indemnizatii de hrana				9.599.130	9.599.130	6.883.623	6.883.623		7.062.740
	10	01	30	Alte drepturi salariale in bani			4.426.000	6.900.330	6.900.330	5.905.587	5.905.587		4.095.277
	10	02		Cheltuieli salariale in natura			5.584.000	10.360.000	10.360.000	9.015.587	9.015.587		9.014.484
	10	02	02	Norme de hrana			1.300.000	4.935.000	4.935.000	4.927.507	4.927.507		4.927.507
	10	02	05	Transportul la si de la locul de munca			5.000	5.000	5.000	1.610	1.610		910
	10	02	06	Vouchere de vacanta			4.284.000	5.420.000	5.420.000	4.086.470	4.086.470		4.086.067
	10	03		Contributii			6.797.200	8.839.130	8.839.130	7.050.841	7.050.841		7.280.629
	10	03	01	Contributii de asigurari sociale de stat			594.000	961.360	961.360	796.812	796.812		722.444
	10	03	02	Contributii de asigurari de somaj			3.000	4.470	4.470	3.925	3.925		8

Capi- tol	Sub- capi- tol	Pa- ra- graf	Ar- ti- col	Ali- ne- at	Denumire indicator	Credite de angajament				Credite bugetare		Angajamente legale	Plati efectuate	Angajamente legale de platit	Cheltuieli efective
						initiale	definitive	3	4	5	6				
A						1	2	3	4	5	6	7	8=6-7	9	
B															
10	03	03			Contributii de asigurari sociale de sanatate			63.000	41.890	41.890	40.911	40.911			104
10	03	04			Contributii de asigurari pentru accidente de munca si boli profesionale			3.000	4.250	4.250	2.049	2.049			3
10	03	06			Contributii pentru concedii si indemnizatii			5.000	5.420	5.420	4.911	4.911			8
10	03	07			Contributia asiguratorie pentru munca			6.129.200	7.821.740	7.821.740	6.202.233	6.202.233			6.558.062
20					TITLUL II BUNURI SI SERVICII			121.251.300	169.794.420	133.406.163	133.405.838	125.792.546			111.916.330
20	01				Bunuri si servicii			57.960.230	75.905.450	56.420.261	56.420.261	51.741.263			47.623.719
20	01	01			Furnituri de birou			545.000	1.056.990	682.249	682.249	682.098			646.229
20	01	02			Materiale pentru curatenie			961.000	1.542.900	1.208.697	1.208.697	1.123.975			1.232.431
20	01	03			Incalzit, iluminat si forta motrica			11.813.000	10.657.200	8.574.703	8.574.703	7.580.849			8.041.429
20	01	04			Apa, canal si salubritate			1.908.000	3.283.000	2.715.183	2.715.183	2.475.547			2.482.341
20	01	05			Carburanti si lubrifianti			6.223.000	6.834.000	6.661.739	6.661.739	6.638.724			5.765.096
20	01	06			Piese de schimb			2.894.000	3.453.000	3.077.706	3.077.706	3.044.944			2.703.868
20	01	07			Transport			915.000							1.120
20	01	08			Posta, telecomunicatii, radio, tv, internet			663.000	724.500	525.683	525.683	518.582			477.568
20	01	09			Materiale si prestari de servicii cu caracter functional			14.313.100	21.529.390	15.498.512	15.498.512	13.001.004			10.831.848
20	01	30			Alte bunuri si servicii pentru intretinere si functionare			17.725.130	26.824.470	17.475.789	17.475.789	16.672.540			15.443.789
20	02				Reparatii curente			2.962.000	3.695.000	3.113.208	3.113.208	3.017.936			3.007.397
20	03				Hrana			9.822.870	13.533.030	12.103.051	12.103.051	11.905.785			11.777.098
20	03	01			Hrana pentru oameni			9.713.870	13.426.030	12.080.488	12.080.488	11.883.222			11.774.443
20	03	02			Hrana pentru animale			109.000	107.000	22.563	22.563	22.563			2.655

Capi- tol	Sub- capi- tol	Pa- ra- graf	Cari- en- tre- tinu- re	Ar- ti- col	Al- ne- at	Denumire indicator	Credite de angajament		Credite bugetare		Angajamente bugetare	Angajamente legale	Plati efectuate	Angajamente legale de platit	Cheltuieli efective	
							initiale	definitive	initiale	definitive						
							1	2	3	4	5	6	7	8=6-7	9	
A																
B																
20	04					Medicamente si materiale sanitare			13.646.000	22.705.000	21.046.573	21.046.573	18.988.857	2.057.716	17.517.739	
20	04	01				Medicamente			3.984.000	10.021.000	9.515.756	9.515.756	8.027.009	1.488.727	7.264.007	
20	04	02				Materiale sanitare			3.400.000	4.613.000	3.930.243	3.930.243	3.610.283	319.960	3.704.309	
20	04	03				Reactivi			5.284.000	6.971.000	6.851.281	6.851.281	6.640.045	211.236	6.031.738	
20	04	04				Dezinfectanti			978.000	1.100.000	749.315	749.315	711.520	37.793	517.685	
20	05					Bunuri de natura obiectelor de inventar			6.906.000	5.268.390	3.286.480	3.286.480	3.218.502	67.978	3.166.511	
20	05	01				Uniforme si echipament			1.024.000	1.361.000	1.072.066	1.072.066	1.072.066		484.721	
20	05	03				Lenjerie si accesorii de pat			391.000	218.900	134.685	134.685	134.685		100.548	
20	05	30				Alte obiecte de inventar			5.491.000	3.688.490	2.079.729	2.079.729	2.011.751	67.978	2.581.242	
20	06					Deplasari, detasari, transferari			327.000	196.000	87.993	87.993	87.993		88.010	
20	06	01				Deplasari interne, detasari, transferari			296.000	171.000	79.492	79.492	79.492		79.509	
20	06	02				Deplasari in strainatate			31.000	25.000	8.501	8.501	8.501		8.501	
20	09					Materiale de laborator			432.000	665.000	395.791	395.466	395.466		446.344	
20	11					Carti, publicatii si materiale documentare			50.000	56.280	15.512	15.512	15.024	488	10.947	
20	12					Consultanta si expertiza			50.000	350.000						
20	13					Pregatire profesionala			437.000	196.200	118.574	118.574	118.574		118.574	
20	14					Protectia muncii			1.006.200	639.700	533.651	533.651	489.173	44.478	1.213.342	
20	15					Munitie, furnituri si armament de natura activelor fixe pentru armata			1.000	2.000	1.800	1.800	1.775	25	6.336	
20	25					Cheltuieli judiciare si extrajudiciare derivate din actiuni in reprezentarea intereselor statului, potrivit dispozitiilor legale			5.000	6.000	2.550	2.550	2.550		2.550	
20	30					Alte cheltuieli			27.646.000	46.576.370	36.280.719	36.280.719	35.809.648	471.071	26.935.783	
20	30	01				Reclama si publicitate			103.000	160.000	112.793	112.793	112.793		100.002	

Capi- tol	Sub- capitol	Pa- ra- graf	Ar- ti- col	Ali- ne- at	Denumire indicator	Credite de angajament				Credite bugetare			Plati efectuate	Angajamente legale de platit	Cheltuieli efective
						initiale	definitive	initiale	definitive	initiale	definitive	5			
						1	2	3	4	5	6	7	8=6-7	9	
A															
	20	30	02		Protocol si reprezentare			14.000	14.000	3.042	3.042	3.042	3.042		1.842
	20	30	03		Prime de asigurare non-viata			749.000	1.836.000	1.215.131	1.215.131	1.189.176	25.955		843.105
	20	30	04		Chirii			181.000	172.000	160.502	160.502	153.485	7.017		151.986
	20	30	30		Alte cheltuieli cu bunuri si servicii			26.599.000	44.394.370	34.789.251	34.789.251	34.351.152	438.099		25.838.848
	58				TITLUL X PROIECTE CU FINANTARE DIN FONDURI EXTERNE NERAMBURSABILE										
	58	01			CADRULUI FINANCIAR 2014-2020 SI DIN FONDUL DE MODERNIZARE										
					Programe din Fondul European de Dezvoltare Regionala (FEDR)										
	58	01	02		Finantarea externa nerambursabila			1.850.000	6.254.610	6.254.610	2.607.863	2.607.863	2.607.863		1.769.834
	59				TITLUL XI ALTE CHELTUIELI										
	59	40			Sume aferente persoanelor cu handicap neincadrate			1.850.000	2.470.370	2.470.370	1.680.892	1.680.892	1.680.892		1.769.834
	59	44			Impozite, taxe si amenzi datorate bugetului general consolidat				3.784.240	3.784.240	926.971	926.971			
	70				CHELTUIELI DE CAPITAL			7.374.000	19.339.300	11.576.955	11.576.955	9.373.139	2.203.816		10.120.382
	71				TITLUL XV ACTIVE NEFINANCIARE			7.374.000	19.339.300	11.576.955	11.576.955	9.373.139	2.203.816		10.120.382
	71	01			Active fixe			7.374.000	19.339.300	11.576.955	11.576.955	9.373.139	2.203.816		10.120.382
	71	01	01		Constructii			200.000	200.000						139.145
	71	01	02		Masini, echipamente si mijloace de transport			3.987.000	9.597.700	7.174.621	7.174.621	7.074.862	99.759		8.913.741
	71	01	03		Mobilier, aparatura birotica si alte active corporale			2.043.900	489.000	172.848	172.848	172.848			164.736
	71	01	30		Alte active fixe (inclusiv reparatii capitale)			1.143.100	9.052.600	4.229.486	4.229.486	2.125.429	2.104.057		902.760

Capi- tol	Sub- capi- tol	Pa- ra- gra- ful	Ar- ti- col	Ali- ne- at	Denumire indicator	Credite de angajament		Credite bugetare		Angajamente bugetare	Angajamente legale	Plati efectuate	Angajamente legale de platit	Cheltuieli efective
						initiale	definitive	initiale	definitive					
						1	2	3	4	5	6	7	8=6-7	9
A														
B														
					accidente de munca si boli profesionale			3.000	4.250	4.250	2.049	2.049		3
10	03	06			Contributii pentru concedii si indemnizatii			5.420	5.420	5.420	4.911	4.911		8
10	03	07			Contributia asiguratorie pentru munca			482.000	807.940	807.940	649.961	649.961		615.657
20					TITLUL II BUNURI SI SERVICII			2.561.000	2.561.000	2.561.000	2.330.846	2.330.846		1.883.397
20	01				Bunuri si servicii			1.509.000	1.657.000	1.488.843	1.488.843	1.320.632	1.68.211	1.291.061
20	01	01			Furnituri de birou			30.000	63.415	63.415	63.415	63.350	65	53.482
20	01	02			Material pentru curatenie			20.000	33.000	30.004	30.004	30.004		22.854
20	01	03			Incalzit, iluminat si forta motrica			350.000	418.000	338.919	338.919	306.159	32.760	311.515
20	01	04			Apa, canal si salubritate			36.000	56.000	43.472	43.472	42.721	751	37.843
20	01	05			Carburanti si lubrifianti			397.000	347.000	332.908	332.908	319.637	13.251	299.410
20	01	06			Piese de schimb			36.000	66.000	63.974	63.974	53.316	10.658	56.529
20	01	08			Posta, telecomunicatii, radio, tv, internet			171.000	161.000	154.599	154.599	148.588	6.011	132.636
20	01	09			Material si prestari de servicii cu caracter functional			233.000	302.000	267.934	267.934	231.582	36.352	231.924
20	01	30			Alte bunuri si servicii pentru intretinere si functionare			236.000	209.000	193.618	193.618	123.255	68.363	144.868
20	02				Reparatii curente			50.000	25.000	19.895	19.895	15.976	3.919	19.895
20	04				Medicamente si materiale sanitare			7.000	7.000					
20	04	02			Material sanitare			539.000	539.000	515.998	515.998	507.054	8.944	325.428
20	05				Bunuri de natura obiectelor de inventar			200.000	406.000	402.653	402.653	402.653		224.964
20	05	01			Uniforme si echipament			395.000	133.000	113.345	113.345	104.401	8.944	100.464
20	05	30			Alte obiecte de inventar			4.000	19.000	17.188	17.188	17.188		17.189
20	06				Deplasari, detasari, transferari			4.000	19.000	17.188	17.188	17.188		17.189
20	06	01			Deplasari interne, detasari, transferari			4.000	19.000	17.188	17.188	17.188		17.189

Capi- tol	Sub- capi- tol	Pa- ra- to- gra- fi- ca	Ar- hi- ve- la- re	Denumire indicator	Credite de angajament			Credite bugetare			Angajamente legale	Plati efectuate	Angajamente legale de platit	Cheltuieli efective
					initiale	definitive		initiale	definitive					
					1	2	3	4	5	6	7	8-6-7	9	
A														
B														
	20	06	01	Deplasari interne, detasari, transferari			4.000	4.500	316	316	316	8-6-7	316	
	20	09		Materiale de laborator			2.000	5.000					472	
	20	11		Carti, publicatii si materiale documentare			8.000	8.300	300	300	300		300	
	20	13		Pregatire profesionala			9.000	8.000	2.670	2.670	2.670		2.670	
	20	14		Protectia muncii			12.200	14.200	11.958	11.958	11.958		11.958	
	20	30		Alte cheltuieli			27.000	45.690	33.537	33.537	33.537		33.537	
	20	30	30	Alte cheltuieli cu bunuri si servicii			27.000	45.690	33.537	33.537	33.537		33.537	
	70			CHELTUIELI DE CAPITAL	97.000	322.800	97.000	322.800	146.226	146.226	146.226		143.443	
	71			TITLUL XV ACTIVE NEFINANCIARE	97.000	322.800	97.000	322.800	146.226	146.226	146.226		143.443	
	71	01		Active fixe	97.000	322.800	97.000	322.800	146.226	146.226	146.226		143.443	
	71	01	02	Masini, echipamente si mijloace de transport	56.700	179.700	56.700	179.700	86.309	86.309	86.309		99.845	
	71	01	03	Mobilier, aparatura birou si alte active corporale	40.300	103.500	40.300	103.500	25.018	25.018	25.018		9.921	
	71	01	30	Alte active fixe (inclusiv reparatii capitale)		39.600		39.600	34.899	34.899	34.899		33.677	
	84			PLATI EFECTUATE IN ANII PRECEDENTI SI RECUPERATE IN ANUL CURENT					-1.781	-1.781	-1.781			
	85			Titlul XXI PLATI EFECTUATE IN ANII PRECEDENTI SI RECUPERATE IN ANUL CURENT					-1.781	-1.781	-1.781			
	85	01		PLATI efectuate in anii precedenti si recuperate in anul curent					-1.781	-1.781	-1.781			
	85	01	01	PLATI efectuate in anii precedenti si recuperate in anul curent (SF)					-1.781	-1.781	-1.781			

Capi- tol	Sub- capi- tol	Pa- ra- graf	Ar- ti- col	Ali- ne- at	Denumire indicator	Credite de angajament		Credite bugetare		Angajamente bugetare	Angajamente legale	Plati efectuate	Angajamente legale de platit	Cheltuieli efective
						initiale	definitive	initiale	definitive					
					B	1	2	3	4	5	6	7	8-6-7	9
6610					SANATALE	2.661.000	12.632.000	227.522.000	262.331.470	247.847.539	237.778.716	231.794.825	5.983.891	232.512.647
	01				CHELTUIELI CURENTE			224.861.000	249.699.470	241.407.490	231.338.667	227.558.592	3.780.075	227.057.817
	10				TITLUL I CHELTUIELI DE PERSONAL			178.706.000	190.094.220	190.094.220	180.119.308	180.119.308		179.841.369
	10	01			Cheltuieli salariale in bani			171.140.000	182.323.460	182.323.460	173.998.552	173.998.552		173.674.923
	10	01	01		Salarii de baza			126.644.000	126.302.260	126.302.260	124.824.047	124.824.047		124.980.057
	10	01	05		Sporuri pentru conditii de munca			20.993.000	27.264.480	27.264.480	25.098.097	25.098.097		25.194.417
	10	01	06		Alte sporuri			16.450.000	20.098.240	20.098.240	16.485.160	16.485.160		16.448.659
	10	01	11		Fond aferent platii cu ora			520.000	650.000	650.000	619.723	619.723		646.192
	10	01	13		Drepturi de delegare			12.000	12.000	12.000	414	414		414
	10	01	14		Indemnizatii de detasare			12.000	12.000	12.000				
	10	01	17		Indemnizatii de hrana			4.709.000	4.664.000	4.664.000	3.893.950	3.893.950		3.856.025
	10	01	30		Alte drepturi salariale in bani			1.800.000	3.320.480	3.320.480	3.077.161	3.077.161		2.549.159
	10	02			Cheltuieli salariale in natura			2.901.000	2.921.000	2.921.000	1.928.858	1.928.858		1.929.205
	10	02	06		Vouchere de vacanta			2.901.000	2.921.000	2.921.000	1.928.858	1.928.858		1.929.205
	10	03			Contributii			4.665.000	4.849.760	4.849.760	4.191.898	4.191.898		4.237.241
	10	03	01		Contributii de asigurari sociale de stat			304.000	367.000	367.000	321.934	321.934		330.558
	10	03	07		Contributia asiguratorie pentru munca			4.361.000	4.482.760	4.482.760	3.869.964	3.869.964		3.906.683
	20				TITLUL II BUNURI SI SERVICII			45.255.000	58.475.250	50.183.270	50.182.945	46.402.870	3.780.075	44.309.148
	20	01			Bunuri si servicii			19.443.000	24.890.000	21.021.176	21.021.176	19.557.987	1.463.189	18.779.803
	20	01	01		Furnituri de birou			366.000	775.000	468.378	468.378	468.378		470.274
	20	01	02		Material pentru curatenie			640.000	1.095.000	845.262	845.262	772.810	72.452	867.627
	20	01	03		Incalziti, iluminat si forta motrica			6.936.000	4.848.000	3.966.507	3.966.507	3.551.957	414.550	3.450.240
	20	01	04		Apa, canal si salubritate			870.000	2.141.000	1.782.656	1.782.656	1.657.366	125.290	1.562.328
	20	01	05		Carburanti si lubrifianti			124.000	167.500	103.583	103.583	95.472	8.111	93.037
	20	01	06		Piese de schimb			618.000	1.148.000	910.498	910.498	890.235	20.263	913.763

Capi- tol	Sub- capi- tol	Pa- ra- graf	Codi- sa / simbol	Al- ne- at	Denumire indicator	Credite de angajament		Credite bugetare		Angajamente bugetare	Angajamente legale	Plati efectuate	Angajamente legale de platit	Cheltuieli efective
						1 initiale	2 definitive	3 initiale	4 definitive					
					B	1	2	3	4	5	6	7	8=6-7	9
					A									
	20	01	07		Transport			20.000						
	20	01	08		Posta, telecomunicatii, radio, tv, internet			169.000	214.000	166.234	166.234	165.844	390	165.930
	20	01	09		Materiale si prestari de servicii cu caracter functional			1.900.000	3.417.000	2.992.799	2.992.799	2.848.720	144.079	2.861.947
	20	01	30		Alte bunuri si servicii pentru intretinere si functionare			7.800.000	11.084.500	9.785.259	9.785.259	9.107.205	678.054	8.394.657
	20	02			Reparatii curente			2.451.000	2.700.000	2.357.485	2.357.485	2.266.132	91.353	2.314.359
	20	03			Hrana			2.472.000	3.713.000	3.386.526	3.386.526	3.244.069	142.457	3.144.279
	20	03	01		Hrana pentru oameni			2.472.000	3.713.000	3.386.526	3.386.526	3.244.069	142.457	3.144.279
	20	04			Medicamente si materiale sanitare			13.580.000	22.658.000	21.008.441	21.008.441	18.950.725	2.057.716	17.435.952
	20	04	01		Medicamente			3.962.000	9.999.000	9.502.604	9.502.604	8.013.877	1.488.727	7.248.860
	20	04	02		Materiale sanitare			3.368.000	4.588.000	3.905.243	3.905.243	3.585.283	319.960	3.637.669
	20	04	03		Reactivi			5.284.000	6.971.000	6.851.281	6.851.281	6.640.045	211.236	6.031.738
	20	04	04		Dezinfectanti			966.000	1.100.000	749.313	749.313	711.520	37.793	517.685
	20	05			Bunuri de natura obiectelor de inventar			4.692.000	2.333.750	1.128.171	1.128.171	1.128.061	110	720.529
	20	05	01		Uniforme si echipament			360.000	503.000	318.272	318.272	318.272		76.099
	20	05	03		Lenjerie si accesorii de pat			372.000	194.000	114.787	114.787	114.787		100.416
	20	05	30		Alte obiecte de inventar			3.960.000	1.636.750	695.112	695.112	695.002	110	544.014
	20	06			Deplasari, detasari, transferari			237.000	87.000	12.956	12.956	12.956		12.956
	20	06	01		Deplasari interne, detasari, transferari			217.000	72.000	10.630	10.630	10.630		10.630
	20	06	02		Deplasari in strainatate			20.000	15.000	2.326	2.326	2.326		2.326
	20	09			Materiale de laborator			430.000	660.000	395.791	395.791	395.466		445.872
	20	11			Carti, publicatii si materiale documentare			14.000	24.500	2.142	2.142	1.714	428	1.571
	20	12			Consultanta si expertiza			50.000	350.000					

Capi- tol	Sub- capi- tol	Pa- ra- graf	Ar- ti- col	Al- ne- at	Denumire indicator	Credite de angajament		Credite bugetare		Angajamente legale de platit	Plati efectuate	Angajamente legale	Cheltuieli efective	
						initiale	definitive	initiale	definitive					
					B	1	2	3	4	5	6	7	8=6-7	9
					transport	25.000	4.991.000	25.000	4.991.000	4.406.556	4.406.556	4.306.797	99.759	5.057.469
	71	01	03		Mobilier, aparatura biroutica si alte active corporale	2.000.000		2.000.000						31.061
	71	01	30		Alte active fixe (inclusiv reparatii capitale)	636.000	7.641.000	636.000	7.641.000	3.065.418	3.065.418	961.361	2.104.057	342.217
	84				PLATI EFECTUATE IN ANII PRECEDENTI SI RECUPERATE IN ANUL CURENT					-1.031.925	-1.031.925	-1.031.925		
	85				Titlul XXI PLATI EFECTUATE IN ANII PRECEDENTI SI RECUPERATE					-1.031.925	-1.031.925	-1.031.925		
	85	01			IN ANUL CURENT					-1.031.925	-1.031.925	-1.031.925		
	85	01			Plati efectuate in anii precedenti si recuperate in anul curent					-1.031.925	-1.031.925	-1.031.925		
	85	01	01		Plati efectuate in anii precedenti si recuperate in anul curent (SF)					-1.031.925	-1.031.925	-1.031.925		
6710					CULTURA, RECREERE SI RELIGIE	295.000	1.142.000	52.577.000	78.268.190	72.516.168	68.120.804	66.904.246	1.216.558	69.881.870
	01				CHELTUIELI CURENTE					77.126.190	67.319.002	66.102.444	1.216.558	69.316.069
	10	01			TITLUL I CHELTUIELI DE PERSONAL					40.529.250	36.344.685	36.344.685		37.559.289
	10	01			Cheltuieli salariale in bani					38.403.680	34.636.741	34.636.741		35.754.913
	10	01	01		Salarii de baza					32.394.080	29.691.863	29.691.863		30.939.081
	10	01	05		Sporuri pentru conditii de munca					2.526.000	2.169.355	2.169.355		2.185.138
	10	01	10		Fond pentru posturi ocupate prin cumul					878.500	665.698	665.698		707.537
	10	01	12		Indemnizatii platite unor persoane din afara unitatii									
	10	01	13		Drepturi de delegare					318.000	290.350	290.350		316.060
	10	01	16		Alocatii pentru locuinte					46.000	20.225	20.225		20.209
	10	01	17		Indemnizatii de hrana					79.000	31.575	31.575		34.075
								899.000	1.707.100	1.707.100	1.493.281	1.493.281		1.488.434

Capi- tol	Sub- capi- tol	Pa- ra- graf	Ar- ti- col	Ali- ne- at	Denumire indicator	Credite de angajament				Credite bugetare				Angajamente legale de platit	Plati efectuate	Cheltuieli efective		
						1	2	3		4	5	6	7				8=6-7	9
								initiale	definitive									
					B													
					A													
					20 05	Bunuri de natura obiectelor de inventar					361.000	868.000	538.345	479.421	58.922	653.642		
					20 05 01	Uniforme si echipament					12.000							
					20 05 30	Alte obiecte de inventar					349.000	868.000	538.345	479.421	58.922	653.642		
					20 06	Deplasari, detasari, transferari					22.000	75.500	57.533	57.533		57.549		
					20 06 01	Deplasari interne, detasari, transferari					11.000	65.500	51.358	51.358		51.374		
					20 06 02	Deplasari in strainatate					11.000	10.000	6.175	6.175		6.175		
					20 11	Carti, publicatii si materiale documentare					15.000	19.500	9.337	9.337		6.315		
					20 13	Pregatire profesionala					19.000	37.000	23.497	23.497		23.497		
					20 14	Protectia muncii					52.000	73.500	47.417	47.417		48.196		
					20 25	Cheltuieli judiciare si extrajudiciare derivate din actiuni in reprezentarea intereselor statului, potrivit dispozitiilor legale					5.000	1.000						
					20 30	Alte cheltuieli					21.024.000	26.202.860	22.578.909	22.148.707	430.202	23.231.349		
					20 30 01	Reclama si publicitate					13.000	57.000	47.008	47.008		45.757		
					20 30 02	Protocol si reprezentare					4.000	4.000	2.467	2.467		1.267		
					20 30 03	Prime de asigurare non-viata					25.000	26.000	13.997	13.997		13.997		
					20 30 04	Chirii					1.000	5.000						
					20 30 30	Alte cheltuieli cu bunuri si servicii					20.981.000	26.110.860	22.515.437	22.085.235	430.202	23.170.328		
					59	TITLUL XI ALTE CHELTUIELI					402.000	683.080	472.281	472.281		527.432		
					59 40	Sume aferente persoanelor cu handicap neincadrate						683.080	472.281	472.281		527.432		
					70	CHELTUIELI DE CAPITAL					295.000	1.142.000	959.102	959.102		565.801		
					71	TITLUL XV ACTIVE NEFINANCIARE					295.000	1.142.000	959.102	959.102		565.801		
					71 01	Active fixe					295.000	1.142.000	959.102	959.102		565.801		

Capi- fol	Sub- capi- fol	Pa- ra- graf	Ar- ti- col	Al- ne- at	Denumire indicator	Credite de angajament		Credite bugetare		Angajamente legale de platit	Plati efectuate	Angajamente legale	Cheltuieli efective	
						initiale	definitive	initiale	definitive					
					B	1	2	3	4	5	6	7	8=6-7	9
	A													
	71	01	02		Masini, echipamente si mijloace de transport	17.000	8.000	17.000	8.000				279.601	
	71	01	03		Mobilier, aparatura biroutica si alte active corporale		24.000		24.000				76.447	
	71	01	30		Alte active fixe (inclusiv reparatii capitale)	278.000	1.110.000	278.000	1.110.000	959.102	959.102	959.102	209.753	
	84				PLATI EFECTUATE IN ANII PRECEDENTI SI RECUPERATE IN ANUL CURENT					-157.300	-157.300	-157.300		
	85				Titlul XXI PLATI EFECTUATE IN ANII PRECEDENTI SI RECUPERATE IN ANUL CURENT					-157.300	-157.300	-157.300		
	85	01			Plati efectuate in anii precedenti si recuperate in anul curent					-157.300	-157.300	-157.300		
	85	01	01		Plati efectuate in anii precedenti si recuperate in anul curent (SF)					-157.300	-157.300	-157.300		
68	10				ASIGURARI SI ASISTENTA SOCIALA	121.000	121.000	4.112.000	8.714.280	8.111.518	7.266.929	7.175.040	91.889	
	10	01			CHELTUIELI CURENTE			3.991.000	8.593.280	8.015.467	7.170.878	7.078.989	91.889	
	10	01	01		TITLUL I CHELTUIELI DE PERSONAL			2.676.000	6.855.990	6.855.990	6.030.722	6.030.722		
	10	01	01		Cheltuieli salariale in bani			2.627.000	6.600.580	6.600.580	5.843.214	5.843.214		
	10	01	01		Salarii de baza			2.157.000	5.119.160	5.119.160	4.378.118	4.378.118		
	10	01	05		Sporuri pentru conditii de munca			110.000	524.220	524.220	524.220	524.220		
	10	01	06		Alte sporuri			242.000	727.000	727.000	727.000	727.000		
	10	01	10		Fond pentru posturi ocupate prin cumul			9.000						
	10	01	17		Indemnizatii de hrana			91.000	136.000	136.000	134.326	134.326		
	10	01	30		Alte drepturi salariale in bani			18.000	94.200	94.200	79.550	79.550		
	10	02			Cheltuieli salariale in natura			5.000	72.000	72.000	71.041	71.041		


Capi- tol	Sub- capi- tol	Pa- ra- graf	Ar- ti- col	Ali- ne- at	Denumire indicator	Credite de angajament		Credite bugetare		Angajamente legale	Plati efectuate	Angajamente legale de platit	Cheltuieli efective	
						initiale	definitive	initiale	definitive					
A					B	1	2	3	4	5	6	7	8=6-7	9
	20	30			Alte cheltuieli			144.000	144.850	81.007	81.007	80.450	557	43.545
	20	30	30		Alte cheltuieli cu bunuri si servicii			144.000	144.850	81.007	81.007	80.450	557	43.545
	59				TITLUL XI ALTE CHELTUIELI			60.000	82.290	82.290	82.290	62.969		54.364
	59	40			Sume aferente persoanelor cu handicap neincadrate			60.000	82.290	82.290	82.290	62.969		54.364
	70				CHELTUIELI DE CAPITAL	121.000	121.000	121.000	121.000	112.345	112.345	112.345		267.662
	71				TITLUL XV ACTIVE NEFINANCIARE	121.000	121.000	121.000	121.000	112.345	112.345	112.345		267.662
	71	01			Active fixe	121.000	121.000	121.000	121.000	112.345	112.345	112.345		267.662
	71	01	01		Constructii									11.340
	71	01	02		Masini, echipamente si mijloace de transport									4.103
	71	01	03		Mobilier, aparatura biroutica si alte active corporale									12.980
	71	01	30		Alte active fixe (inclusiv reparatii capitale)	121.000	121.000	121.000	121.000	112.345	112.345	112.345		239.239
	84				PLATI EFECTUATE IN ANII PRECEDENTI SI RECUPERATE IN ANUL CURENT									
	85				Titul XXI PLATI EFECTUATE IN ANII PRECEDENTI SI RECUPERATE IN ANUL CURENT									
	85	01			PLATI efectuate in anii precedenti si recuperate in anul curent									
	85	01	01		PLATI efectuate in anii precedenti si recuperate in anul curent (SF)									
7010					LOCURTE, SERVICII SI DEZVOLTARE PUBLICA CHELTUIELI CURENTE			3.660.000	4.161.760	3.409.662	2.561.231	2.561.231		2.957.979
								3.660.000	4.161.760	3.409.662	2.561.231	2.561.231		2.907.187

Capi- tol	Sub- capi- tol	Pa- ra- graf	Ar- ti- col	Al- ne- at	Denumire indicator	Credite de angajament				Credite bugetare			Angajamente legale de platit	Plati efectuate	Angajamente legale de platit	Cheltuieli efective	
						1	2	3	4	5	6	7					8=6-7
	A				B												
	20	01	09		Materiale si prestari de servicii cu caracter functional			7.000.000	9.537.890	6.370.886	6.370.886	4.075.828	2.295.058	3.087.343			
	20	01	30		Alte bunuri si servicii pentru intretinere si functionare			4.067.130	6.067.130	116.215	116.215	116.215		296.947			
	20	02			Reparatii curente			35.000	35.000	4.798	4.798	4.798		2.413			
	20	05			Bunuri de natura obiectelor de inventar			30.000	30.000	4.798	4.798	4.798		13.033			
	20	05	01		Uniforme si echipament			5.000	5.000	4.798	4.798	4.798		8.149			
	20	05	30		Alte obiecte de inventar			100.000	100.000	4.638	4.638	4.638		4.884			
	20	30			Alte cheltuieli			100.000	100.000	4.638	4.638	4.638		5.710			
	20	30	03		Prime de asigurare non-viata			100.000	100.000	4.638	4.638	4.638		1.511			
	20	30	30		Alte cheltuieli cu bunuri si servicii			7.000	17.000	17.000	5.571	5.571		4.199			
	59				TITLUL XI ALTE CHELTUIELI									7.304			
	59	40			Sume aferente persoanelor cu handicap neincadrate			7.000	17.000	17.000	5.571	5.571		7.304			
	70				CHELTUIELI DE CAPITAL									131.759			
	71				TITLUL XV ACTIVE NEFINANCIARE									131.759			
	71	01			Active fixe									131.759			
	71	01	02		Masini, echipamente si mijloace de transport									131.759			
8710					ALTE ACTIUNI ECONOMICE		421.500	2.770.000	4.475.180	4.001.720	3.733.809	3.733.809		131.759			
	01				CHELTUIELI CURENTE			2.770.000	4.053.680	3.867.641	3.599.730	3.599.730		3.721.438			
	10				TITLUL I CHELTUIELI DE PERSONAL			2.222.000	3.265.680	3.265.680	3.195.431	3.195.431		3.662.557			
	10	01			Cheltuieli salariale in bani			2.126.000	3.107.300	3.107.300	3.082.201	3.082.201		3.493.941			
	10	01	01		Salarii de baza			2.062.000	2.966.300	2.966.300	2.965.381	2.965.381		3.368.508			
	10	01	12		Indemnizatii platite unor persoane din afara unitatii			1.000	1.000	1.000	1.000	1.000		3.245.692			

Capi- tol	Sub- capitol	Pa- ra- graf	Co- di- fic	Al- ti- col	Denumire indicator	Credite de angajament		Credite bugetare				Angajamente legale de platit	Plati efectuate	Angajamente legale de platit	Cheltuieli efective
						initiale	definitive	initiale	definitive	5	6				
						1	2	3	4	5	6	7	8=6-7	9	
A															
					B										
	10	01	13		Drepturi de delegare			3.000	3.000	3.000	115	115		46	
	10	01	17		Indemnizatii de hrana			60.000	137.000	137.000	116.705	116.705		122.770	
	10	02			Cheltuieli salariale in natura			45.000	72.000	72.000	49.600	49.600		49.600	
	10	02	06		Vouchere de vacanta			45.000	72.000	72.000	49.600	49.600		49.600	
	10	03			Contributii			51.000	86.380	86.380	63.630	63.630		75.833	
	10	03	07		Contributia asiguratorie pentru munca			51.000	86.380	86.380	63.630	63.630		75.833	
	20				TITLUL II BUNURI SI SERVICII			548.000	558.000	371.961	371.961	371.961		168.616	
	20	01			Bunuri si servicii			122.000	267.000	156.097	156.097	156.097		139.543	
	20	01	01		Furnituri de birou			7.000	27.000	6.480	6.480	6.480		5.445	
	20	01	02		Materiale pentru curatenie			1.000	1.000	590	590	590		496	
	20	01	03		Incalzit, iluminat si forta motrica			50.000	50.000	45.165	45.165	45.165		44.577	
	20	01	04		Apa, canal si salubritate			4.000	4.000	3.090	3.090	3.090		3.223	
	20	01	05		Carburanti si lubrifianti			20.000	40.000	25.000	25.000	25.000		18.657	
	20	01	06		Piese de schimb			10.000	20.000	9.747	9.747	9.747		8.191	
	20	01	08		Posta, telecomunicatii, radio, tv, internet			10.000	10.000	7.333	7.333	7.333		6.163	
	20	01	09		Materiale si prestari de servicii cu caracter functional			10.000	50.000	25.571	25.571	25.571		21.491	
	20	01	30		Alte bunuri si servicii pentru intretinere si functionare			10.000	65.000	33.121	33.121	33.121		31.300	
	20	05			Bunuri de natura obiectelor de inventar			2.000	32.000	7.973	7.973	7.973			
	20	05	30		Alte obiecte de inventar			2.000	32.000	7.973	7.973	7.973			
	20	06			Deplasari, detasari, transferari			10.000	10.000						
	20	06	01		Deplasari interne, detasari, transferari			10.000	10.000						
	20	13			Pregatire profesionala			5.000	5.000						
	20	14			Protectia muncii			4.000	19.000	6.185	6.185	6.185		5.949	

Capi- tol	Sub- pa- ra- graf	Al- ti- col	Al- ne- at	Denumire indicator	Credite de angajament		Credite bugetare		Angajamente bugetare	Angajamente legale	Plati efectuate	Angajamente legale de platit	Cheltuieli efective
					initiale	definitive	initiale	definitive					
	A			B	1	2	3	4	5	6	7	8=6-7	9
20	30			Alte cheltuieli			405.000	225.000	201.706	201.706	201.706		23.124
20	30	03		Prime de asigurare non-viata			10.000	10.000	9.817	9.817	9.817		7.706
20	30	30		Alte cheltuieli cu bunuri si servicii			395.000	215.000	191.889	191.889	191.889		15.418
59				TITLUL XI ALTE CHELTUIELI				250.000	230.000	32.338	32.338		
59	44			Impozite, taxe si amenzi datorate									
				bugetului general consolidat				230.000	230.000	32.338	32.338		
70				CHELTUIELI DE CAPITAL		421.500		421.500	134.079	134.079	134.079		58.881
71				TITLUL XV ACTIVE NEFINANCIARE		421.500		421.500	134.079	134.079	134.079		58.881
71	01			Active fixe		421.500		421.500	134.079	134.079	134.079		58.881
71	01	02		Masini, echipamente si mijloace de transport		70.000		70.000	63.500	63.500	63.500		26.225
71	01	03		Mobilier, aparatura birou si alte active corporale		243.500		243.500	37.830	37.830	37.830		20.839
71	01	30		Alte active fixe (inclusiv reparatii capitale)		108.000		108.000	32.749	32.749	32.749		11.817

Conducatorul compartimentului
financiar-contabil




[Handwritten mark]

Capi- tol	Sub- capi- tol	Pa- ra- gra- ful	Ar- ti- col	Ali- ne- at	Denumire indicator	Prevederi bugetare initiale	Prevederi bugetare definitive	Drepturi constatate			Incasari realizate	Singeri pe alte cai decat incasari	Drepturi constatate de incasat
								Total, din care:	din anii precedenti	din anul curent			
A						1	2	3=4+5	4	5	6	7	8=3-6-7
					B								
					directiile de sanatate publica din sume alocate de la bugetul de stat	54.073.000	60.660.000	53.569.083	5.099	53.569.984	53.569.083		
3310	50				Alte venituri din prestari de servicii si alte activitati	2.300.280	2.428.780	2.794.079	119.951	2.674.128	2.706.996		87.083
3510					AMENZI, PENALITATI SI CONFISCARI	72.000	72.000	1.189.245	30.456	1.158.789	1.036.518		152.727
3610	50				Alte amenzi, penalitati si confiscari	72.000	72.000	1.189.245	30.456	1.158.789	1.036.518		152.727
	50				DIVERSE VENITURI	291.000	295.000	129.886	2.947	126.939	129.287		599
					Alte venituri	291.000	295.000	129.886	2.947	126.939	129.287		599
3710					TRANSFERURI VOLUNTARE, ALTELE DECAT SUBVENTIILE	25.000	211.200	211.211		211.211	211.211		
3710	01				Donatii si sponsorizari	25.000	211.200	211.211		211.211	211.211		
	03				Varsaminte din sectiunea de functionare pentru finantarea sectiunii de dezvoltare a bugetului local	-4.322.000	-9.455.000	-2.993.305		-2.993.305	-2.993.305		
3710	04				Varsaminte din sectiunea de functionare	4.322.000	9.455.000	2.993.305		2.993.305	2.993.305		
3900	10				II. VENITURI DIN CAPITAL			393		393	393		
3910					VENITURI DIN VALORIFICAREA UNOR BUNURI			393		393	393		
	01				Venituri din valorificarea unor bunuri ale institutiilor publice			393		393	393		
4100	10				IV. SUBVENTII	167.566.000	233.952.910	201.441.435		201.441.435	201.413.576		27.859
4310					SUBVENTII DE LA ALTE ADMINISTRATII	167.566.000	233.952.910	201.441.435		201.441.435	201.413.576		27.859
	09				Subventii pentru institutii publice	79.350.000	114.620.200	99.924.889		99.924.889	99.924.889		
	10				Subventii din bugetele locale pentru finantarea cheltuielilor curente din domeniul sanatatii								
4310	14				Subventii din bugetele locale pentru	5.000.000	8.000.000	5.500.000		5.500.000	5.500.000		

Capi-Sub- tol	Pa- capi- tol	Gra- pa/ Titlu col	Ali- ne- at	Denumire indicator	Prevederi bugetare initiale	Prevederi bugetare definitive	Drepturi constatate			Incasari realizate	Stingeri pe alte cai decat incasari	Drepturi constatate de incasat
							Total, din care:	din anii precedenti	din anul curent			
A				B	1	2	3=4+5	4	5	6	7	8=3-6-7
				finantarea cheltuielilor de capital din domeniul sanatatii		5.770.000	28.560		28.560	28.560		
4310	19			Subventii pentru institutii publice	616.000	1.463.000	1.071.447		1.071.447	1.071.447		
	33			Subventii din bugetul Fondului national unic de asigurari sociale de sanatate pentru acoperirea cresterilor salariale	82.600.000	91.850.000	82.666.859		82.666.859	82.666.859		27.859
4310	45			Sue alocate de la bugetul local		12.249.710	12.249.680		12.249.680	12.249.680		
	07			Sume alocate de la bugetul local, conform O.U.G. nr. 113/2024 si O.U.G. nr. 132/2024, pentru sectiunea de functionare		12.249.710	12.249.680		12.249.680	12.249.680		
4610				ALTE SUME PRIMITE DE LA UE			11.486		11.486	11.486		
	04			Alte sume primite din fonduri de la Uniunea Europeana pe baza programelor operationale finantate din cadrul financiar 2014-2020			11.486		11.486	11.486		
4810				SUME PRIMITE DE LA UE/ALTI DONATORI IN CONTUL PLATILOR EFECTUATE SI PREFINANATARI AFERENTE CADRULUI FINANCIAR 2014-2020								
	01			Fondul European de Dezvoltare Regionala(FEDR)			40.464		40.464	40.464		
	02			Sume primite in contul platilor efectuate in anii anteriori			40.464		40.464	40.464		

CONDUCTORUL INSTITUTIEI
FINANCIAR CONTABIL,




CONDUCTORUL

Capi- tol	Sub- capi- tol	Pa- ra- gra- ful	Gru- pa/ Titlu	Ar- ti- col	Ali- ne- at	Denumire indicator	Prevederi bugetare initiale	Prevederi bugetare definitive	Drepturi constatate			Incasari realizate	Stingeri pe alte cai decat incasari	Drepturi constatate de incasat
									Total, din care:	din anii precedenti	din anul curent			
A							1	2	3=4+5	4	5	6	7	8=3-6-7
3310	30					B	54.073.000	60.660.000	53.569.083	5.099	53.563.984	53.569.083		
	50					alocate de la bugetul de stat Alte venituri din prestari de servicii si alte activitati	2.300.280	2.428.780	2.794.079	119.951	2.674.128	2.706.996		87.083
3510						AMENZI, PENALITATI SI CONFISCARI	72.000	72.000	1.189.245	30.456	1.158.789	1.036.518		152.727
	50					Alte amenzi, penalitati si confiscari	72.000	72.000	1.189.245	30.456	1.158.789	1.036.518		152.727
3610						DIVERSE VENITURI	291.000	295.000	129.886	2.947	126.939	129.287		599
	50					Alte venituri	291.000	295.000	129.886	2.947	126.939	129.287		599
3710						TRANSFERURI VOLUNTARE, ALTELE DECAT SUBVENTIILE	-4.297.000	-9.243.800	-2.782.094		-2.782.094	-2.782.094		
	01					Donatii si sponsorizari	25.000	211.200	211.211		211.211	211.211		
	03					Varsaminte din sectiunea de functionare pentru finantarea sectiunii de dezvoltare a bugetului local	-4.322.000	-9.455.000	-2.993.305		-2.993.305	-2.993.305		
4100	10					IV. SUBVENII	166.950.000	226.719.910	200.341.428		200.341.428	200.313.569		27.859
4310						SUBVENTII DE LA ALTE ADMINISTRATII	166.950.000	226.719.910	200.341.428		200.341.428	200.313.569		27.859
	09					Subventii pentru institutii publice	79.350.000	114.620.200	99.924.889		99.924.889	99.924.889		
	10					Subventii din bugetele locale pentru finantarea cheltuielilor curente din domeniul sanatatii	5.000.000	8.000.000	5.500.000		5.500.000	5.500.000		
	33					Subventii din bugetul Fondului national unic de asigurari sociale de sanatate pentru acoperirea cresterilor salariale	82.600.000	91.850.000	82.666.859		82.666.859	82.639.000		27.859
	45					Sue alocate de la bugetul local Sume alocate de la bugetul local, conform O.U.G. nr.113/2024 si O.U.G. nr.132/2024, pentru sectiunea		12.249.710	12.249.680		12.249.680	12.249.680		

Capi- tol	Sub- capi- tol	Pa- ra- graf	Gru- pa/ Titlu	Ar- ti- col	Ali- ne- at	Denumire indicator	Prevederi bugetare initiale	Prevederi bugetare definitive	Drepturi constatate			Incasari realizate	Stingeri pe alte cai decat incasari	Drepturi constatate de incasat	
									Total, din care:	din anii precedenti	din anul curent				
A						B	1	2	3=4+5	4	5	6	7	8=3-6-7	
4310 45 07						de functionare		12.249.710	12.249.680	12.249.680	12.249.680	12.249.680			

CONDUCTORUL INSTITUȚIEI,

CONDUCTORUL COMPARTIMENTULUI
FINANCIAR CONTABIL,



[Handwritten signature]

Capi- tol	Sub- capi- tol	Pa- ra- graf	Cra- su / Titlu col	Arti- cole	Alti- ne at	Denumire indicator	Credite de angajament				Angajamente legale	Plati efectuate	Angajamente legale de platit	Cheltuieli efective						
							1		2						4	5	6	7	8=6-7	9
							initiale	definitive	initiale	definitive										
A							1	2	3	4	5	6	7	8=6-7	9					
B							1	2	3	4	5	6	7	8=6-7	9					
5010	TOTAL CHELTUIELI DIN VENITURI PROPRII																			
	01	SI SUBVENȚII						399.391.300	503.094.910	464.994.517	435.852.362	428.239.070	7.613.292	419.820.020						
	10	CHELTUIELI CURENTE						399.391.300	503.094.910	466.706.653	437.564.498	429.951.206	7.613.292	419.820.020						
	10	01	TITLUL I CHELTUIELI DE PERSONAL						276.290.000	327.045.880	327.045.880	301.550.797	501.550.797	306.133.836						
	10	01	01	Cheltuieli salariale in bani						263.908.800	307.846.750	307.846.750	285.484.369	285.484.369	289.838.723					
	10	01	01	Salarii de baza						209.456.000	235.101.090	235.101.090	223.891.225	223.891.225	231.486.305					
	10	01	05	Sporuri pentru conditii de munca						21.876.000	30.314.700	30.314.700	27.791.672	27.791.672	27.978.969					
	10	01	06	Alte sporuri						18.445.000	23.855.700	23.855.700	19.341.578	19.341.578	17.448.315					
	10	01	10	Fond pentru posturi ocupate prin cumul						189.000	878.500	878.500	665.698	665.698	707.537					
	10	01	11	Fond aferent platii cu ora						554.800	725.300	725.300	662.307	662.307	688.776					
	10	01	12	Indemnizatii plătite unor persoane din afara unitatii						393.000	319.000	319.000	290.350	290.350	316.060					
	10	01	13	Drepturi de delegare						30.000	62.000	62.000	20.754	20.754	20.669					
	10	01	14	Indemnizatii de deplasare						12.000	12.000	12.000								
	10	01	16	Alocatii pentru locuinte						79.000	79.000	79.000	31.575	31.575	34.075					
	10	01	17	Indemnizatii de hrana						8.528.000	9.599.130	9.599.130	6.883.623	6.883.623	7.062.740					
	10	01	30	Alte drepturi salariale in bani						4.426.000	6.900.330	6.900.330	5.905.587	5.905.587	4.095.277					
	10	02	Cheltuieli salariale in natura						5.584.000	10.360.000	10.360.000	9.015.587	9.015.587	9.014.484						
	10	02	02	Norme de hrana						1.300.000	4.935.000	4.935.000	4.927.507	4.927.507	4.927.507					
	10	02	05	Transportul la si de la locul de munca						5.000	5.000	5.000	1.610	1.610	910					
	10	02	06	Vouchere de vacanta						4.284.000	5.420.000	5.420.000	4.086.470	4.086.470	4.086.067					
	10	03	Contributii						6.797.200	8.839.130	8.839.130	7.050.841	7.050.841	7.280.629						
	10	03	01	Contributii de asigurari sociale de stat						594.000	961.360	961.360	796.812	796.812	722.444					
	10	03	02	Contributii de asigurari de somaj						3.000	4.470	4.470	3.925	3.925	8					
	10	03	03	Contributii de asigurari sociale de																

Capi- tol	Sub- capi- tol	Pa- ra- gra- ful	Geo- gra- fic / Teri- torial	Ali- ne- at	Denumire indicator	Credite de angajament				Credite bugetare				Angajamente legale de platit	Plati efectuate	Angajamente legale de platit	Cheltuieli efective
						1	2	3	4	5	6	7	8				
					B												
	A				sanatate			63.000	41.890	41.890	40.911	40.911	40.911	40.911	8-6-7	104	
	10	03	04		Contributii de asigurari pentru			3.000	4.250	4.250	2.049	2.049	2.049	2.049		3	
					accidente de munca si boli profesionale												
	10	03	06		Contributii pentru concedii si indemnizatii			5.000	5.420	5.420	4.911	4.911	4.911	4.911		8	
	10	03	07		Contributia asiguratorie pentru munca			6.129.200	7.821.740	7.821.740	6.202.233	6.202.233	6.202.233	6.202.233		6.558.062	
	20				TITLUL II BUNURI SI SERVICII			121.251.300	169.794.420	169.794.420	133.406.163	133.406.163	133.406.163	125.792.546		111.916.350	
	20	01			Bunuri si servicii			57.960.230	75.905.450	75.905.450	56.420.261	56.420.261	56.420.261	51.741.263		47.625.719	
	20	01	01		Furnituri de birou			545.000	1.056.990	1.056.990	682.249	682.249	682.098	682.098		646.229	
	20	01	02		Materiale pentru curatenie			961.000	1.542.900	1.542.900	1.208.697	1.208.697	1.208.697	1.123.975		1.232.431	
	20	01	03		Incalziti, iluminat si forta motrica			11.813.000	10.637.200	10.637.200	8.574.703	8.574.703	8.574.849	7.580.849		8.041.429	
	20	01	04		Apa, calorii si salubritate			1.098.000	3.283.000	3.283.000	2.715.183	2.715.183	2.715.183	2.475.547		2.482.341	
	20	01	05		Carburanti si lubrifianti			6.223.000	6.834.000	6.834.000	6.661.739	6.661.739	6.638.724	6.638.724		5.765.096	
	20	01	06		Piese de schimb			2.894.000	3.453.000	3.453.000	3.077.706	3.077.706	3.044.944	3.044.944		2.703.868	
	20	01	07		Transport			915.000								1.120	
	20	01	08		Posta, telecomunicatii, radio, TV, internet			663.000	724.500	724.500	525.683	525.683	518.582	518.582		477.568	
	20	01	09		Materiale si prestari de servicii cu caracter functional			14.313.100	21.529.390	21.529.390	15.498.512	15.498.512	13.004.004	13.004.004		10.831.848	
	20	01	30		Alte bunuri si servicii pentru intretinere si functionare			17.725.130	26.824.470	26.824.470	17.475.789	17.475.789	16.672.540	16.672.540		15.443.789	
	20	02			Reparatii curente			2.962.000	3.695.000	3.695.000	3.113.208	3.113.208	3.017.936	3.017.936		3.007.397	
	20	03			Hrana			9.822.870	13.533.030	13.533.030	12.103.051	12.103.051	11.905.785	11.905.785		11.777.098	
	20	03	01		Hrana pentru oameni			9.713.870	13.426.030	13.426.030	12.080.488	12.080.488	11.883.222	11.883.222		11.774.443	
	20	03	02		Hrana pentru animale			109.000	107.000	107.000	22.563	22.563	22.563	22.563		2.655	
	20	04			Medicamente si materiale sanitare			13.646.000	22.705.000	22.705.000	21.046.573	21.046.573	18.988.857	18.988.857		17.517.739	

Capi- tol	Sub- capi- tol	Pa- ra- graf	Ar- ti- col	Al- ne- at	Denumire indicator	Credite de angajament		Credite bugetare		Angajamente bugetare	Angajamente legale	Plati efectuate	Angajamente legale de platit	Cheltuieli efective
						initiale	definitive	initiale	definitive					
A						1	2	3	4	5	6	7	8=6-7	9
					B									
	20	04	01		Medicamente	3.984.000	10.021.000	3.984.000	10.021.000	9.515.736	9.515.736	8.027.009	1.488.727	7.264.007
	20	04	02		Materiale sanitare	3.400.000	4.613.000	3.400.000	4.613.000	3.930.243	3.930.243	3.610.283	319.960	3.704.309
	20	04	03		Renotivi	5.284.000	6.971.000	5.284.000	6.971.000	6.851.281	6.851.281	6.640.045	211.236	6.031.738
	20	04	04		Dezinfectanti	978.000	1.100.000	978.000	1.100.000	749.313	749.313	711.520	37.793	517.685
	20	05			Bunuri de natura obiectelor de inventar	6.906.000	5.268.390	6.906.000	5.268.390	3.286.480	3.286.480	3.218.502	67.978	3.166.511
	20	05	01		Uniforme si echipament	1.024.000	1.361.000	1.024.000	1.361.000	1.072.066	1.072.066	1.072.066		484.721
	20	05	03		Lenjerie si accesorii de pat	391.000	218.900	391.000	218.900	134.685	134.685	134.685		100.548
	20	05	30		Alte obiecte de inventar	5.491.000	3.688.490	5.491.000	3.688.490	2.079.729	2.079.729	2.011.751	67.978	2.581.242
	20	06			Deplasari, detasari, transferari	327.000	196.000	327.000	196.000	87.993	87.993	87.993		88.010
	20	06	01		Deplasari interne, detasari, transferari	296.000	171.000	296.000	171.000	79.492	79.492	79.492		79.509
	20	06	02		Deplasari in strainatate	31.000	25.000	31.000	25.000	8.501	8.501	8.501		8.501
	20	09			Materiale de laborator	432.000	665.000	432.000	665.000	395.791	395.466	395.466		446.344
	20	11			Carti, publicatii si materiale documentare	50.000	56.280	50.000	56.280	15.512	15.512	15.024	488	10.947
	20	12			Consultanta si expertiza	50.000	350.000	50.000	350.000					
	20	13			Pregatire profesionala	437.000	196.200	437.000	196.200	118.574	118.574	118.574		118.574
	20	14			Protectia muncii	1.006.200	639.700	1.006.200	639.700	533.651	533.651	489.173	44.478	1.213.342
	20	15			Munitie, furnituri si armament de natura activelor fixe pentru armata	1.000	2.000	1.000	2.000	1.800	1.800	1.775	25	6.336
	20	25			Cheltuieli judiciare si extrajudiciare derivate din actiuni in reprezentarea intereselor statului, potrivit dispozitiilor legale	5.000	6.000	5.000	6.000	2.550	2.550	2.550		2.550
	20	30			Alte cheltuieli	27.646.000	46.376.370	27.646.000	46.376.370	36.280.719	36.280.719	35.809.648	471.071	26.935.783
	20	30	01		Reclama si publicitate	103.000	160.000	103.000	160.000	112.793	112.793	112.793		100.002
	20	30	02		Protocol si reprezentare	14.000	14.000	14.000	14.000	3.042	3.042	3.042		1.842

Capi- tol	Sub- capi- tol	Pa- ra- graf	Grup- Ar- Ali- ne- at	Denumire indicator	Credite de angajament		Credite bugetare		Angajamente bugetare	Angajamente legale	Plati efectuate	Angajamente legale de platit	Cheltuieli efective
					initiale	definitive	initiale	definitive					
					1	2	3	4	5	6	7	8-6-7	9
A					B								
	20	30	03	Prime de asigurare non-viata			749.000	1.836.000	1.215.131	1.215.131	1.189.176	25.955	843.105
	20	30	04	Chirii			181.000	172.000	160.502	160.502	153.485	7.017	151.986
	20	30	30	Alte cheltuieli cu bunuri si servicii			26.599.000	44.394.370	34.789.231	34.789.231	34.331.132	430.099	25.000.040
	59			TITLUL XI ALTE CHELTUIELI			1.850.000	6.254.610	6.254.610	2.607.863	2.607.863		1.769.834
	59	40		Sume aferente persoanelor cu handicap neincadrate			1.850.000	2.470.370	2.470.370	1.680.892	1.680.892		1.769.834
	59	44		Impozite, taxe si amenzi datorate bugetului general consolidat				3.784.240	3.784.240	926.971	926.971		
	84			PLATI EFECTUATE IN ANII PRECEDENTI SI RECUPERATE IN ANUL CURENT					-1.712.136	-1.712.136	-1.712.136		
	85			Titlul XXI PLATI EFECTUATE IN ANII PRECEDENTI SI RECUPERATE					-1.712.136	-1.712.136	-1.712.136		
	85	01		IN ANUL CURENT					-1.712.136	-1.712.136	-1.712.136		
	85	01	01	Plati efectuate in anii precedenti si recuperate in anul curent					-1.712.136	-1.712.136	-1.712.136		
	85	01	01	Plati efectuate in anii precedenti si recuperate in anul curent (SF)			25.001.000	36.244.070	36.013.916	35.109.071	34.879.359	229.712	34.927.317
6110	01			ORDINE PUBLICA SI SIGURANTA NATIONALA CHELTUIELI CURENTE			25.001.000	36.244.070	36.013.916	35.109.071	34.879.359	229.712	34.927.317
	10			TITLUL I CHELTUIELI DE PERSONAL			22.440.000	33.683.070	33.683.070	32.778.225	32.778.225		33.043.920
	10	01		Cheltuieli salariale in bani			20.394.000	27.348.260	27.348.260	26.625.871	26.625.871		27.101.547
	10	01	01	Salarii de baza			19.281.000	25.845.870	25.845.870	25.141.030	25.141.030		25.848.999
	10	01	13	Drepturi de delegare			1.000	1.000	1.000				
	10	01	30	Alte drepturi salariale in bani			1.112.000	1.501.390	1.501.390	1.484.841	1.484.841		1.252.548
	10	02		Cheltuieli salariale in natura			1.300.000	5.345.000	5.345.000	5.326.277	5.326.277		5.326.277
	10	02	02	Norme de hrana			1.300.000	4.935.000	4.935.000	4.927.507	4.927.507		4.927.507

Capi- fol	Sub- capi- fol	Pa- ra- graf	Cre- ta / titlu- col	Ar- ti- col	Al- ne- at	Denumire indicator	Credite de angajament			Credite bugetare			Angajamente bugetare	Angajamente legale	Plati efectuate	Angajamente legale de platit	Cheltuieli efective			
							1	2	3	4	5	6						7	8=6-7	9
A																				
	10	02	06			Vouchere de vacanta			410.000	410.000	598.770	598.770	398.770	398.770	8=6-7	9	398.770			
	10	03				Contributii			989.810	989.810	826.077	826.077	826.077				616.096			
	10	03	01			Contributii de asigurari sociale de stat			125.840	125.840	124.320	124.320	124.320				316			
	10	03	02			Contributii de asigurari de somaj			3.000	4.470	3.925	3.925	3.925				8			
	10	03	03			Contributii de asigurari sociale de sanatate			63.000	41.890	40.911	40.911	40.911				104			
	10	03	04			Contributii de asigurari pentru accidente de munca si boli profesionale			3.000	4.250	2.049	2.049	2.049				3			
	10	03	06			Contributii pentru concedii si indemnizatii			5.000	5.420	4.911	4.911	4.911				8			
	10	05	07			Contributia asiguratorie pentru munca			695.949	695.949	640.961	640.961	640.961				615.657			
	20					TITLUL II BUNURI SI SERVICII			2.561.000	2.561.000	2.330.846	2.330.846	2.101.134	2.101.134	229.712		1.883.397			
	20	01				Bunuri si servicii			1.509.000	1.657.000	1.488.843	1.488.843	1.320.632	1.320.632	168.211		1.291.061			
	20	01	01			Furnituri de birou			30.000	65.000	63.415	63.415	63.350	63.350	65		53.482			
	20	01	02			Materiale pentru curatenie			20.000	33.000	30.004	30.004	30.004	30.004			22.854			
	20	01	03			Incalzit, iluminat si forta motrica			350.000	418.000	338.919	338.919	306.159	306.159	32.760		311.515			
	20	01	04			Apa, canal si salubritate			36.000	56.000	43.472	43.472	42.721	42.721	751		37.843			
	20	01	05			Carburanti si lubrifianti			397.000	347.000	332.908	332.908	319.657	319.657	13.251		299.410			
	20	01	06			Piese de schimb			36.000	66.000	63.974	63.974	53.316	53.316	10.658		56.529			
	20	01	08			Posta, telecomunicatii, radio, tv, internet			171.000	161.000	154.599	154.599	148.588	148.588	6.011		132.636			
	20	01	09			Materiale si prestari de servicii cu caracter functional			233.000	302.000	267.934	267.934	231.582	231.582	36.352		231.924			
	20	01	30			Alte bunuri si servicii pentru intretinere si functionare			236.000	209.000	193.618	193.618	125.255	125.255	68.363		144.868			

Capi- tol	Sub- capi- tol	Pa- ra- graf	Ar- ti- col	Ali- ne- at	Denumire indicator	Credite de angajament		Credite bugetare		Angajamente bugetare	Angajamente legale	Plati efectuate	Angajamente legale de platit	Cheltuieli efective
						initiale	definitive	initiale	definitive					
	A				B	1	2	3	4	5	6	7	8=6-7	9
	20	02			Reparatii curente	50.000		25.000	19.895	19.895	19.895	15.976	3.919	19.895
	20	04			Medicamente si materiale sanitare	7.000		7.000						
	20	04	02		Materiale sanitare	7.000		7.000						
	20	05			Bunuri de natura obiectelor de inventar	595.000		539.000	515.998	515.998	515.998	507.054	8.944	325.428
	20	05	01		Uniforme si echipament	200.000		406.000	402.653	402.653	402.653	402.653		224.964
	20	05	30		Alte obiecte de inventar	395.000		133.000	113.345	113.345	113.345	104.401	8.944	100.464
	20	06			Deplasari, detasari, transferari	4.000		19.000	17.188	17.188	17.188	17.188		17.189
	20	06	01		Deplasari interne, detasari, transferari	4.000		19.000	17.188	17.188	17.188	17.188		17.189
	20	11			Carti, publicatii si materiale documentare	3.000		3.000	3.000	2.761	2.761	2.701	60	2.761
	20	13			Pregatire profesionala	43.000		15.000	15.000	8.245	8.245	8.245		8.245
	20	14			Protectia muncii	64.000		58.000	55.030	55.030	55.030	32.432	22.598	30.426
	20	15			Munite, furnituri si armament de natura									
					activelor fixe pentru armata	1.000		2.000	1.800	1.800	1.800	1.775	25	6.336
	20	30			Alte cheltuieli	285.000		243.000	221.086	221.086	221.086	195.131	25.955	182.056
	20	30	03		Prime de asigurare non-viaa	103.000		161.000	146.855	146.855	146.855	120.900	25.955	114.838
	20	30	04		Chirii	60.000		67.000	65.585	65.585	65.585	65.585		57.069
	20	30	30		Alte cheltuieli cu bunuri si servicii	122.000		15.000	8.646	8.646	8.646	8.646		10.149
6510					INVATAMANT	8.379.870		11.619.340	9.734.787	9.734.787	9.696.817	9.696.817		9.649.778
	01				CHELTUIELI CURENTE	8.379.870		11.619.340	9.736.568	9.736.568	9.698.598	9.698.598		9.649.778
	10				TITLUL I CHELTUIELI DE PERSONAL	37.000		85.000	85.000	85.000	47.030	47.030		47.030
	10	01			Cheltuieli salariale in bani	34.800		81.300	81.300	81.300	46.184	46.184		46.184
	10	01	01		Salarii de baza			6.000	6.000	6.000	3.600	3.600		3.600
	10	01	11		Fond aferent platii cu ora	34.800		75.300	75.300	75.300	42.584	42.584		42.584
	10	03			Contributii	2.200		3.700	3.700	3.700	846	846		846
	10	03	07		Contributia asiguratorie pentru munca	2.200		3.700	3.700	3.700	846	846		846

Capi- tol	Sub- capi- tol	Pa- ra- graf	Grup- pa- tra	Ar- ti- col	Ali- ne at	Denumire indicator	Credite de angajament		Credite bugetare		Angajamente bugetare	Angajamente legale	Plati efectuate	Angajamente legale de platit	Cheltuieli efective
							initiale	definitive	initiale	definitive					
							1	2	3	4	5	6	7	8=6-7	9
A							1	2	3	4	5	6	7	8=6-7	9
B							1	2	3	4	5	6	7	8=6-7	9
	20	11				Carti, publicatii si materiale documentare	8.000	8.300	8.000	300	300	300	300	300	300
	20	13				Pregatire profesionala	9.000	8.000	9.000	2.670	2.670	2.670	2.670	2.670	2.670
	20	14				Protectia muncii	12.200	14.200	12.200	11.958	11.958	11.958	11.958	11.958	11.958
	20	30				Alte cheltuieli	27.000	45.690	27.000	33.537	33.537	33.537	33.537	33.537	33.537
	20	30				Alte cheltuieli cu bunuri si servicii	27.000	45.690	27.000	33.537	33.537	33.537	33.537	33.537	33.537
	84					PLATI EFECTUATE IN ANII PRECEDENTI SI RECUPERATE IN ANUL CURENT				-1.781	-1.781	-1.781	-1.781	-1.781	-1.781
	85					Titlul XXI PLATI EFECTUATE IN ANII PRECEDENTI SI RECUPERATE IN ANUL CURENT				-1.781	-1.781	-1.781	-1.781	-1.781	-1.781
	85	01				Plati efectuate in anii precedenti si				-1.781	-1.781	-1.781	-1.781	-1.781	-1.781
						recuperate in anul curent									
	85	01				Plati efectuate in anii precedenti si recuperate in anul curent (SF)				-1.781	-1.781	-1.781	-1.781	-1.781	-1.781
6610						SANATATE	224.861.000	249.699.470	224.861.000	240.375.565	230.306.742	226.526.667	226.526.667	3.780.075	225.148.265
	01					CHELTUIELI CURENTE	224.861.000	249.699.470	224.861.000	241.407.490	231.338.667	227.558.592	227.558.592	3.780.075	225.148.265
	10	01				TITLUL I CHELTUIELI DE PERSONAL	178.706.000	190.094.220	178.706.000	190.094.220	180.119.308	180.119.308	180.119.308		179.841.369
	10	01				Cheltuieli salariale in bani	171.140.000	182.323.460	171.140.000	182.323.460	173.998.552	173.998.552	173.998.552		173.674.923
	10	01				Salarii de baza	126.644.000	126.302.260	126.644.000	126.302.260	124.824.047	124.824.047	124.824.047		124.980.057
	10	01				Sporuri pentru conditii de munca	20.993.000	27.264.480	20.993.000	27.264.480	25.098.097	25.098.097	25.098.097		25.194.417
	10	01				Alte sporuri	16.450.000	20.098.240	16.450.000	20.098.240	16.485.160	16.485.160	16.485.160		16.448.659
	10	01				Fond aferent platii cu ora	520.000	650.000	520.000	650.000	619.723	619.723	619.723		646.192
	10	01				Drepturi de delegare	12.000	12.000	12.000	12.000	414	414	414		414
	10	01				Indemnizatii de detasare	12.000	12.000	12.000	12.000					
	10	01				Indemnizatii de brant	4.709.000	4.664.000	4.709.000	4.664.000	3.893.950	3.893.950	3.893.950		3.856.025

Capi- tol	Sub- capi- tol	Pa- ra- gra- ful graf	At- ti- col	Al- ne- at	Denumire indicator	Credite de angajament		Credite bugetare			Angajamente legale	Plati efectuate	Angajamente legale de platit	Cheltuieli efective
						initiale	definitive	initiale	definitive	bugetare				
					B	1	2	3	4	5	6	7	8=6-7	9
	A													
	10	01	30		Alte drepturi salariale in bani	1.800.000	3.320.480	3.320.480	3.077.161	3.077.161	3.077.161	3.077.161	8=6-7	9
	10	02			Cheltuieli salariale in natura	2.901.000	2.921.000	2.921.000	1.928.858	1.928.858	1.928.858	1.928.858		2.549.159
	10	02	06		Vouchere de vacanta	2.901.000	2.921.000	2.921.000	1.928.858	1.928.858	1.928.858	1.928.858		1.929.205
	10	03			Contributii	4.665.000	4.849.760	4.849.760	4.191.898	4.191.898	4.191.898	4.191.898		4.237.241
	10	03	01		Contributii de asigurari sociale de stat	304.000	367.000	367.000	321.934	321.934	321.934	321.934		330.558
	10	03	07		Contributia asiguratorie pentru munca	4.361.000	4.482.760	4.482.760	3.869.964	3.869.964	3.869.964	3.869.964		3.906.683
	20				TITLUL II BUNURI SI SERVICII	45.255.000	58.475.250	58.475.250	50.182.945	50.182.945	50.182.945	46.402.870	3.780.075	44.309.148
	20	01			Bunuri si servicii	19.443.000	24.890.000	24.890.000	21.021.176	21.021.176	21.021.176	19.557.987	1.463.189	18.779.803
	20	01	01		Furnituri de birou	366.000	775.000	775.000	468.378	468.378	468.378	468.378		470.274
	20	01	02		Materiale pentru curatenie	640.000	1.095.000	1.095.000	845.262	845.262	845.262	772.810	72.452	867.627
	20	01	03		Inchiriat, furnizat si forte motrice	6.936.000	4.848.000	4.848.000	3.966.507	3.966.507	3.966.507	3.551.957	414.550	3.450.240
	20	01	04		Apa, canal si salubritate	870.000	2.141.000	2.141.000	1.782.656	1.782.656	1.782.656	1.657.366	125.290	1.562.328
	20	01	05		Carburanti si lubrifianti	124.000	167.500	167.500	103.583	103.583	103.583	95.472	8.111	93.037
	20	01	06		Piese de schimb	618.000	1.148.000	1.148.000	910.498	910.498	910.498	890.235	20.263	913.763
	20	01	07		Transport	20.000	20.000	20.000						
	20	01	08		Posta, telecomunicatii, radio, tv, internet	169.000	214.000	214.000	166.234	166.234	166.234	165.844	390	165.930
	20	01	09		Materiale si prestari de servicii cu caracter functional	1.900.000	3.417.000	3.417.000	2.992.799	2.992.799	2.992.799	2.848.720	144.079	2.861.947
	20	01	30		Alte bunuri si servicii pentru intretinere si functionare	7.800.000	11.084.500	11.084.500	9.785.259	9.785.259	9.785.259	9.107.205	678.054	8.394.657
	20	02			Reparatii curente	2.451.000	2.700.000	2.700.000	2.357.485	2.357.485	2.357.485	2.266.132	91.353	2.314.559
	20	03			Hrana	2.472.000	3.713.000	3.713.000	3.386.526	3.386.526	3.386.526	3.244.069	142.457	3.144.279
	20	03	01		Hrana pentru oameni	2.472.000	3.713.000	3.713.000	3.386.526	3.386.526	3.386.526	3.244.069	142.457	3.144.279
	20	04			Medicamente si materiale sanitare	13.580.000	22.638.000	22.638.000	21.008.441	21.008.441	21.008.441	18.950.725	2.057.716	17.435.952

Capi- tol	Sub- capi- tol	Pa- ra- graf	Cod	Ar- ti- col	Al- ne at	Denumire indicator	Credite de angajament		Credite bugetare		Angajamente legale	Plati efectuate	Angajamente legale de platit	Cheltuieli efective			
							initiale	definitive	initiale	definitive							
							1	2	3	4	5	6	7	8=6-7	9		
A																	
B																	
	20	04	01			Medicamente	3.962.000		9.999.000	9.502.604	8.013.877	1.488.727	7.248.860				
	20	04	02			Materiale sanitare	3.368.000		4.588.000	3.905.243	3.585.283	319.960	3.637.669				
	20	04	03			Reactivi	5.284.000		6.971.000	6.851.281	6.640.045	211.236	6.031.738				
	20	04	04			Dezinfectanti	966.000		1.100.000	749.313	711.520	37.793	517.685				
	20	05				Bunuri de natura obiectelor de inventar	4.692.000		2.333.750	1.128.171	1.128.061	110	720.529				
	20	05	01			Uniforme si echipament	360.000		503.000	318.272	318.272		76.099				
	20	05	03			Lenjerie si accesorii de pat	372.000		194.000	114.787	114.787		100.416				
	20	05	30			Alte obiecte de inventar	3.960.000		1.636.750	695.112	695.002	110	544.014				
	20	06				Deplasari, detasari, transferari	237.000		87.000	12.956	12.956		12.956				
	20	06	01			Deplasari interne, detasari, transferari	217.000		72.000	10.630	10.630		10.630				
	20	06	02			Deplasari in strainatate	20.000		15.000	2.326	2.326		2.326				
	20	09				Materiale de laborator	430.000		660.000	395.791	395.466		445.872				
	20	11				Carti, publicatii si materiale documentare	14.000		24.500	2.142	1.714	428	1.571				
	20	12				Consultanta si expertiza	50.000		350.000								
	20	13				Pregatire profesionala	323.000		128.000	80.962	80.962		80.962				
	20	14				Protectia muncii	853.000		455.000	413.061	402.596	10.465	1.116.813				
	20	25				Cheltuieli judiciare si extrajudiciare derivate din actiuni in reprezentarea intereselor statului, potrivit dispozitiilor legale			5.000	2.550	2.550		2.550				
	20	30				Alte cheltuieli	710.000		471.000	374.009	359.652	14.357	253.302				
	20	30	01			Reclama si publicitate	10.000		23.000	8.345	8.345		8.345				
	20	30	02			Protocol si reprezentare	10.000		10.000	575	575		575				
	20	30	04			Chirii	120.000		100.000	94.917	87.900	7.017	94.917				
	20	30	30			Alte cheltuieli cu bunuri si servicii	570.000		338.000	270.172	262.832	7.340	149.465				

Capi- tol	Sub- capi- tol	Pa- ra- graf	Ar- ti- col	Ali- ne- at	Denumire indicator	Credite de angajament		Credite bugetare				Plati efectuate	Angajamente legale de platit	Cheltuieli efective
						initiale	definitive	initiale	definitive	Angajamente bugetare	Angajamente legale			
					B	1	2	3	4	5	6	7	8=6-7	9
	A													
	10	02	05		Transportul la si de la locul de munca			5.000	5.000	5.000	1.610	1.610		910
	10	02	06		Vouchere de vacanta			318.000	745.000	745.000	632.140	632.140		631.390
	10	03			Contributii			508.000	1.375.570	1.375.570	1.074.194	1.074.194		1.192.076
	10	03	01		Contributii de asigurari sociale de stat			100.000	468.520	468.520	350.558	350.558		391.570
	10	03	07		Contributia asiguratorie pentru munca			408.000	907.050	907.050	723.636	723.636		800.506
	20				TITLUL II BUNURI SI SERVICII			28.985.000	35.913.860	30.502.036	30.502.036	29.285.478	1.216.558	31.229.548
	20	01			Bunuri si servicii			7.295.000	7.959.500	6.685.226	6.685.226	5.969.207	716.019	6.698.438
	20	01	01		Furnituri de birou			19.000	61.000	45.612	45.612	45.526	86	39.454
	20	01	02		Materiale pentru curatenie			117.000	155.000	122.876	122.876	110.606	12.270	138.292
	20	01	03		Incalzit, iluminat si forta motrica			3.107.000	3.752.000	3.240.935	3.240.935	2.694.391	546.544	3.290.723
	20	01	04		Apas, canal si salubritate			722.000	754.000	670.380	670.380	557.544	112.836	668.923
	20	01	05		Carburanti si lubrifianti			163.000	128.500	82.790	82.790	82.790		39.065
	20	01	06		Piese de schimb			42.000	29.000	3.669	3.669	1.828	1.841	3.057
	20	01	07		Transport			863.000						1.120
	20	01	08		Posta, telecomunicatii, radio, tv, internet			34.000	66.000	52.027	52.027	51.780	247	50.726
	20	01	09		Materiale si prestari de servicii cu caracter functional			562.000	1.207.000	1.012.139	1.012.139	993.120	19.019	901.089
	20	01	30		Alte bunuri si servicii pentru intretinere si functionare			1.664.000	1.807.000	1.454.798	1.454.798	1.431.622	23.176	1.565.989
	20	02			Reparatii curente			182.000	677.000	561.774	561.774	561.774		510.362
	20	04			Medicamente si materiale sanitare			12.000						
	20	04	04		Dezinfectanti			12.000						
	20	05			Bunuri de natura obiectelor de inventar			361.000	868.000	538.345	538.345	479.421	58.922	633.642
	20	05	01		Uniforme si echipament			12.000						


Capi- tol	Sub- capi- tol	Pa- ra- graf	Ar- ti- col	Al- ne- at	Denumire indicator	Credite de angajament				Credite bugetare			Plati efectuate	Angajamente legale de platit	Cheltuieli efective
						1	2	3	4	5	6	7			
A						1	2	3	4	5	6	7	8=6-7	9	
					B										
20	05	30			Alte obiecte de inventar			349.000	868.000	538.343	538.343	479.421	58.922	653.642	
20	06				Deplasari, detasari, transferari			22.000	75.500	57.533	57.533	57.533		57.549	
20	06	01			Deplasari interne, detasari, transferari			11.000	65.500	51.358	51.358	51.358		51.374	
20	06	02			Deplasari in strainatate			11.000	10.000	6.175	6.175	6.175		6.175	
20	11				Carti, publicatii si materiale documentare			15.000	19.500	9.337	9.337	9.337		6.315	
20	13				Pregatire profesionala			19.000	37.000	23.497	23.497	23.497		23.497	
20	14				Protectia muncii			52.000	73.500	47.417	47.417	36.002	11.415	48.196	
20	25				Cheltuieli judiciare si extrajudiciare derivate din actiuni in reprezentarea intereselor statului, potrivit dispozitiilor legale			5.000	1.000						
B															
20	30				Alte cheltuieli			21.024.000	26.202.860	22.578.909	22.578.909	22.148.707	430.202	23.231.349	
20	30	01			Reclama si publicitate			13.600	57.000	47.008	47.008	47.008		45.757	
20	30	02			Protocol si reprezentare			4.000	4.000	2.467	2.467	2.467		1.267	
20	30	03			Prime de asigurare non-viata			25.000	26.000	13.997	13.997	13.997		13.997	
20	30	04			Chirii			1.000	5.000						
20	30	30			Alte cheltuieli cu bunuri si servicii			20.981.000	26.110.860	22.515.437	22.515.437	22.085.235	430.202	23.170.328	
59	59	40			TITLUL XI ALTE CHELTUIELI			402.000	683.080	683.080	472.281	472.281		527.452	
59	40				Sume aferente persoanelor cu handicap neincadrate			402.000	683.080	683.080	472.281	472.281		527.452	
84					PLATI EFECTUATE IN ANII PRECEDENTI SI RECUPERATE IN ANUL CURENT					-157.300	-157.300	-157.300			
85					Titlul XXI PLATI EFECTUATE IN ANII PRECEDENTI SI RECUPERATE IN ANUL CURENT					-157.300	-157.300	-157.300			

Capi- tol	Sub- capi- tol	Pa- ra- graf	Arti- cu- la	Denumire indicator	Credite de angajament				Credite bugetare			Plati efectuate	Angajamente legale de platit	Cheltuieli efective	
					1 initiale	2 definitive	3 initiale	4 definitive	5 Angajamente bugetare	6 Angajamente legale	7				8-6-7
				B											
					A										
	85	01		Plati efectuate in anii precedenti si recuperate in anul curent					-157.300	-157.300	-157.300	-157.300			
	85	01	01	Plati efectuate in anii precedenti si recuperate in anul curent (SF)			3.991.000		-157.300	-157.300	-157.300	-157.300		91.889	6.191.130
6810				ASIGURARI SI ASISTENTA SOCIALA			3.991.000		7.999.173	7.154.584	7.170.878	7.062.695		91.889	6.191.130
	01			CHELTUIELI CURENTE			2.676.000		8.015.467	6.030.722	6.030.722	6.030.722			5.202.521
	10			TITLUL I CHELTUIELI DE PERSONAL			2.627.000		6.600.580	5.843.214	5.843.214	5.843.214			4.985.731
	10	01		Cheltuieli salariale in bani			2.157.000		5.119.160	4.378.118	4.378.118	4.378.118			3.485.167
	10	01	01	Salarii de baza			110.000		524.220	524.220	524.220	524.220			599.414
	10	01	05	Sporuri pentru conditii de munca			242.000		727.000	727.000	727.000	727.000			660.278
	10	01	06	Alte sporuri			9.000								
	10	01	10	Fond pentru pensii ocupate prin cumul											
	10	01	17	Indemnizatii de hrana			91.000		136.000	134.326	134.326	134.326			133.261
	10	01	30	Alte drepturi salariale in bani			18.000		94.200	79.550	79.550	79.550			107.611
	10	02		Cheltuieli salariale in natura			5.000		72.000	71.041	71.041	71.041			71.041
	10	02	06	Vouchere de vacanta			5.000		72.000	71.041	71.041	71.041			71.041
	10	03		Contributii			44.000		183.410	116.467	116.467	116.467			145.749
	10	03	07	Contributia asiguratorie pentru munca			44.000		183.410	116.467	116.467	116.467			145.749
	20			TITLUL II BUNURI SI SERVICII			1.255.000		1.077.187	1.077.187	1.077.187	985.298		91.889	934.245
	20	01		Bunuri si servicii			698.000		431.018	431.018	431.018	394.497		36.521	395.722
	20	01	01	Furnituri de birou			6.000		8.056	8.056	8.056	8.056			7.382
	20	01	02	Materiale pentru curatenie			35.000		46.019	46.019	46.019	46.019			42.822
	20	01	03	Incalzit, iluminat si forta motrica			525.000		162.152	162.152	162.152	162.152			147.590
	20	01	04	Apa, canal si salubritate			50.000		35.791	35.791	35.791	35.032		759	34.931
	20	01	05	Carburanti si lubrifianti			11.000		13.294	13.294	13.294	11.641		1.653	13.009
	20	01	06	Piese de schimb			1.000		3.000						

Capi- tol	Sub- capi- tol	Pa- ra- graf	C.F.P. / T.C.P.	Ar- ti- col	Ali- ne- at	Denumire indicator	Credite de angajament			Credite bugetare			Angajamente legale de platit	Plati efectuate	Angajamente legale	Cheltuieli efective
							initiale	definitive		initiale	definitive					
A							1	2	3	4	5	6	7	8=6-7	9	
B																
						caracter functional	907.000		907.000	917.000	391.411	391.411	391.411	399.838		
	20	01	30			Alte bunuri si servicii pentru intretinere si functionare	200.000		200.000	209.000	101.693	101.693	101.693	34.959		
	20	05				Bunuri de natura obiectelor de inventar	30.000		20.000							
	20	05	01			Uniforme si echipament	20.000		20.000							
	20	05	30			Alte obiecte de inventar	10.000									
	20	13				Pregatire profesionala	4.000									
	20	14				Protectia muncii	5.000		5.000							
	20	30				Alte cheltuieli	60.000		60.000	60.000	1.950	1.950	1.950	1.950		1.950
	20	30	30			Alte cheltuieli cu bunuri si servicii	60.000		60.000	60.000	1.950	1.950	1.950	1.950		1.950
	59					TITLUL XI ALTE CHELTUIELI	7.000		7.000	8.000	8.000	1.600	1.600	52.280		52.280
	59	40				Sume aferente persoanelor cu handicap neincadrate	7.000		7.000	8.000	8.000	1.600	1.600	52.280		52.280
7410						PROTECTIA MEDIULUI	64.985.300		64.985.300	93.130.680	82.856.773	71.656.474	71.656.474	62.528.070		62.528.070
	01					CHELTUIELI CURENTE	64.985.300		64.985.300	93.130.680	83.361.609	72.161.310	72.161.310	62.528.070		62.528.070
	10					TITLUL I CHELTUIELI DE PERSONAL	42.854.000		42.854.000	47.114.490	47.114.490	39.021.741	39.021.741	42.837.960		42.837.960
	10	01				Cheltuieli salariale in bani	41.252.000		41.252.000	44.804.760	44.804.760	37.419.340	37.419.340	41.015.719		41.015.719
	10	01	01			Salarii de baza	36.168.000		36.168.000	38.303.090	38.303.090	33.531.509	33.531.509	39.359.503		39.359.503
	10	01	06			Alte sporuri	1.422.000		1.422.000	2.480.160	2.480.160	1.828.003	1.828.003	134.357		134.357
	10	01	17			Indemnitatii de hrana	2.525.000		2.525.000	2.681.250	2.681.250	1.142.424	1.142.424	1.397.884		1.397.884
	10	01	30			Alte drepturi salariale in bani	1.137.000		1.137.000	1.340.260	1.340.260	917.404	917.404	123.975		123.975
	10	02				Cheltuieli salariale in natura	907.000		907.000	1.092.000	1.092.000	898.061	898.061	898.061		898.061
	10	02	06			Vouchere de vacanta	907.000		907.000	1.092.000	1.092.000	898.061	898.061	898.061		898.061
	10	03				Contributii	695.000		695.000	1.217.730	1.217.730	704.340	704.340	924.180		924.180
	10	03	07			Contributia asiguratorie pentru munca	695.000		695.000	1.217.730	1.217.730	704.340	704.340	924.180		924.180
	20					TITLUL II BUNURI SI SERVICII	21.657.300		21.657.300	41.911.950	32.142.879	32.142.879	32.142.879	19.559.404		19.559.404

Capi- tol	Sub- capi- tol	Pa- ra- gra- ful	Ali- ne- at	Denumire indicator	Credite de angajament			Credite bugetare		Angajamente legale	Plati efectuate	Angajamente legale de platit	Cheltuieli efective
					initiale	definitive	initiale	definitive					
					1	2	3	4	5	6	7	8=6-7	9
				B									
				documentare			10.000	980	972	972	972		
		20	13	Pregatire profesionala			30.000	2.700	2.700	2.700	2.700		2.700
		20	14	Protectia muncii			16.000	15.000					
		20	30	Alte cheltuieli			4.891.000	19.083.970	12.783.877	12.783.877	12.783.877		3.161.210
		20	30	01	Reclama si publicitate		80.000	80.000	57.440	57.440	57.440		45.900
		20	30	03	Prime de asigurare non-viata		611.000	1.639.000	1.044.462	1.044.462	1.044.462		705.053
		20	30	30	Alte cheltuieli cu bunuri si servicii		4.200.000	17.364.970	11.681.975	11.681.975	11.681.975		2.410.257
		59		TITLUL XI ALTE CHELTUIELI			474.000	4.104.240	4.104.240	4.104.240	996.690		130.706
		59	40	Sume aferente persoanelor cu handicap neincadrate			474.000	550.000	550.000	550.000	102.057		130.706
		59	44	Impozite, taxe si amenzi datorate									
				bugetului general consolidat				3.554.240	3.554.240	894.633	894.633		
		84		TITLUL XV PLATI EFECTUATE IN ANII PRECEDENTI SI RECUPERATE IN ANUL CURENT					-504.836	-504.836	-504.836		
		85		Titlul XXI PLATI EFECTUATE IN ANII PRECEDENTI SI RECUPERATE IN ANUL CURENT					-504.836	-504.836	-504.836		
		85	01	Plati efectuate in anii precedenti si recuperate in anul curent					-504.836	-504.836	-504.836		
		85	01	01	Plati efectuate in anii precedenti si recuperate in anul curent (SF)								
				TRANSPORTURI			13.461.130	18.466.440	9.179.934	8.606.011	6.310.953		5.489.647
				CHELTUIELI CURENTE			13.461.130	18.466.440	9.179.934	8.606.011	6.310.953		5.489.647
				TITLUL I CHELTUIELI DE PERSONAL			2.160.000	2.617.420	2.617.420	2.054.926	2.054.926		1.795.782
				Cheltuieli salariale in bani			2.074.000	2.503.700	2.503.700	1.972.608	1.972.608		1.707.116

Capi- tol	Sub- capi- tol	Par- agra- f	Ar- ti- col	Al- ne- at	Denumire indicator	Credite de angajament		Credite bugetare		Angajamente bugetare	Angajamente legale	Plati efectuate	Angajamente legale de platit	Cheltuieli efective
						initiale	definitive	initiale	definitive					
						1	2	3	4	5	6	7	8=6-7	9
A														
	20	01	08		Posta, telecomunicatii, radio, tv, internet			10.000	10.000	7.333	7.333	7.333		6.163
	20	01	09		Materiale si prestari de servicii cu caracter functional			10.000	50.000	25.571	25.571	25.571		21.491
	20	01	30		Alte bunuri si servicii pentru intretinere si functionare			10.000	65.000	33.121	33.121	33.121		31.300
	20	05			Bunuri de natura obiectelor de inventar			2.000	32.000	7.973	7.973	7.973		
	20	05	30		Alte obiecte de inventar			2.000	32.000	7.973	7.973	7.973		
	20	06			Deplasari, detasari, transferari			10.000	10.000					
	20	06	01		Deplasari interne, detasari, transferari			10.000	10.000					
	20	13			Pregatire profesionala			5.000	5.000					
	20	14			Proctia-muncii			4.000	19.000	6.183	6.183	6.183		5.949
	20	30			Alte cheltuieli			405.000	225.000	201.706	201.706	201.706		23.124
	20	30	03		Prime de asigurare non-viata			10.000	10.000	9.817	9.817	9.817		7.706
	20	30	30		Alte cheltuieli cu bunuri si servicii			395.000	215.000	191.889	191.889	191.889		15.418
	59				TITLUL XI ALTE CHELTUIELI				230.000	230.000	32.338	32.338		
	59	44			Impozite, taxe si amenzi datorate bugetului general consolidat excedent/deficit sect func			-15.205.000	-11.592.500	230.000	32.338	32.338		1.271.984
	9910	96												



Conducatorul compartimentului
financiar-contabil


CONTUL DE EXECUȚIE AL INSTITUTIILOR PUBLICE FINANȚATE
DIN VENITURI PROPRII ȘI SUBVENȚII DIN BUGETUL LOCAL - VENITURI
SECȚIUNEA DE DEZVOLTARE
31.12.2024

Capi- tol	Sub- capi- tol	Pa- ra- gra- ful	Ar- ti- col	Ali- ne- at	Denumire indicator	Prevederi bugetare initiale	Prevederi bugetare definitive	Drepturi constatate			Incasari realizate	Stingeri pe alte cai decat incasari	Drepturi constatate de incasat
								Total, din care:	din anii precedenti	din anul curent			
A					B	1	2	3=4+5	4	5	6	7	8=3-6-7
0001	10				TOTAL VENITURI-VENITURI PROPRII,SUBVENȚII	4.938.000	16.688.000	4.145.655		4.145.655	4.145.655		
0002					I. VENITURI CURENTE	4.322.000	9.455.000	2.993.305		2.993.305	2.993.305		
2900					C. VENITURI NEFISCALE	4.322.000	9.455.000	2.993.305		2.993.305	2.993.305		
3300					C2. VANZARI DE BUNURI ȘI SERVICII	4.322.000	9.455.000	2.993.305		2.993.305	2.993.305		
3710					TRANSFERURI VOLUNTARE, ALTELE DECAT SUBVENȚIILE	4.322.000	9.455.000	2.993.305		2.993.305	2.993.305		
04					Varsaminte din secțiunea de funcționare	4.322.000	9.455.000	2.993.305		2.993.305	2.993.305		
3900	10				II. VENITURI DIN CAPITAL			393		393	393		
3910	01				VENITURI DIN VALORIFICAREA UNOR BUNURI Venituri din valorificarea unor bunuri ale institutiilor publice			393		393	393		
4100	10				IV. SUBVENȚII	616.000	7.233.000	1.100.007		1.100.007	1.100.007		
4310	14				SUBVENȚII DE LA ALTE ADMINISTRAȚII Subvenții din bugetele locale pentru finanțarea cheltuielilor de capital din domeniul sănătății	616.000	7.233.000	1.100.007		1.100.007	1.100.007		
4610	19				Subvenții primite de la UE ALTE SUME PRIMITE DE LA UE	616.000	5.770.000	28.560		28.560	28.560		
04					Alte sume primite din fonduri de la Uniunea Europeană pentru programele operationale finanțate din cadrul financiar 2014-2020	616.000	1.463.000	1.071.417		1.071.417	1.071.417		
4810					SUME PRIMITE DE LA UE/ALȚI DONATORI IN CONTUL PLĂȚILOR EFECTUATE ȘI PREFINANȚARI AFERENTE CADRULUI FINANCIAR 2014-2020 Fondul European de Dezvoltare Regională(FEDR)			11.486		11.486	11.486		
								40.464		40.464	40.464		
								40.464		40.464	40.464		

Capi- tol	Sub- capi- tol	Pa- ra- gra- ful	Ar- ti- col	Ali- ne- at	Denumire indicator	Prevederi bugetare initiale	Prevederi bugetare definitive	Drepturi constatate			Incasari realizate	Stingeri pe alte cai decat incasari	Drepturi constatate de incasat
								Total, din care:	din anii precedenti	din anul curent			
A					B	1	2	3=4+5	4	5	6	7	8=3-6-7
4810	01	02	Suma primite in contul platilor efectuate in anii anteriori					40.464		40.464	40.464		

CONDUCĂTORUL INSTITUȚIEI,

CONDUCĂTORUL COMPARTIMENTULUI
FINANCIAR CONTABIL,



(Handwritten mark)

Capi- tol	Sub- capi- tol	Pa- ra- graf	Cru- sa / den- umire	Ar- ti- col	Ali- ne- at	Denumire indicator	Credite de angajament		Credite bugetare		Angajamente legale	Plati efectuate	Angajamente legale de platit	Cheltuieli efective	
							initiale	definitive	initiale	definitive					
A							1	2	3	4	5	6	7	8=6-7	9
						B									
						transport									
						Mobilier, aparatura birotica si alte active corporale									
						Alte active fixe (inclusiv reparatii capitale)									
						INVATAMANT		322.800	97.000	322.800	146.226	146.226	146.226	146.226	338.983
6510						CHELTUIELI DE CAPITAL		322.800	97.000	322.800	146.226	146.226	146.226	143.443	13.488
						TITLUL XV ACTIVE NEFINANCIARE		322.800	97.000	322.800	146.226	146.226	146.226	143.443	38.281
						Active fixe		322.800	97.000	322.800	146.226	146.226	146.226	143.443	143.443
						Masini, echipamente si mijloace de transport			56.700	179.700	86.309	86.309	86.309	99.845	99.845
						Mobilier, aparatura birotica si alte active corporale		40.300	40.300	103.500	25.018	25.018	25.018	9.921	9.921
						Alte active fixe (inclusiv reparatii capitale)			39.600	39.600	34.899	34.899	34.899	33.677	33.677
6610						SANATATE		12.632.000	2.661.000	12.632.000	7.471.974	5.268.158	2.203.816	7.364.382	7.364.382
						CHELTUIELI CURENTE		2.661.000						1.909.552	1.909.552
						TITLUL X PROIECTE CU FINANTARE DIN FONDURI EXTERNE NERAMBURSABILE									
						CADRULUI FINANCIAR 2014-2020 SI DIN FONDUL DE MODERNIZARE									
						Programe din Fondul European de Dezvoltare Regionala (FEDR)									
						Finantarea externa nerambursabila									
						CHELTUIELI DE CAPITAL		12.632.000	2.661.000	12.632.000	7.471.974	5.268.158	2.203.816	5.454.830	5.454.830
						TITLUL XV ACTIVE NEFINANCIARE		12.632.000	2.661.000	12.632.000	7.471.974	5.268.158	2.203.816	5.454.830	5.454.830

Capi- tol	Sub- capi- tol	Pa- ra- graf	Ar- ti- col	Ali- ne- at	Denumire indicator	Credite de angajament				Credite bugetare				Angajamente legale de platit	Plati efectuate	Angajamente legale de platit	Cheltuieli efective
						1	2	3	4	5	6	7	8=6-7				
					B	1	2	3	4	5	6	7	8=6-7	9			
						2.661.000	12.632.000	2.661.000	12.632.000	7.471.974	7.471.974	5.268.138	2.203.816	5.454.830			
					Active fixe												
					Constructii												
					Masini, echipamente si mijloace de transport	25.000	4.991.000	25.000	4.991.000	4.406.556	4.406.556	4.306.797	99.759	5.057.469			
					Mobilier, aparatura birotica si alte active corporale												
					Alte active fixe	2.000.000		2.000.000									
					(inclusiv reparatii capitale)	636.000	7.641.000	636.000	7.641.000	3.065.418	3.065.418	961.361	2.104.057	342.217			
6710					CULTURA, RECREERE SI RELIGIE	295.000	1.142.000	295.000	1.142.000	959.102	959.102	959.102		565.801			
					CHELTUIELI DE CAPITAL	295.000	1.142.000	295.000	1.142.000	959.102	959.102	959.102		565.801			
					TITLUL XV ACTIVE NEFINANCIARE	295.000	1.142.000	295.000	1.142.000	959.102	959.102	959.102		565.801			
					Active fixe	295.000	1.142.000	295.000	1.142.000	959.102	959.102	959.102		565.801			
					Masini, echipamente si mijloace de transport	17.000	8.000	17.000	8.000								
					Mobilier, aparatura birotica si alte active corporale		24.000		24.000								
					Alte active fixe												
					(inclusiv reparatii capitale)	278.000	1.110.000	278.000	1.110.000	959.102	959.102	959.102		209.753			
6810					ASIGURARI SI ASISTENTA SOCIALA	121.000	121.000	121.000	121.000	112.345	112.345	112.345		267.662			
					CHELTUIELI DE CAPITAL	121.000	121.000	121.000	121.000	112.345	112.345	112.345		267.662			
					TITLUL XV ACTIVE NEFINANCIARE	121.000	121.000	121.000	121.000	112.345	112.345	112.345		267.662			
					Active fixe	121.000	121.000	121.000	121.000	112.345	112.345	112.345		267.662			
					Constructii												
					Masini, echipamente si mijloace de transport												
					Mobilier, aparatura birotica si alte	121.000	121.000	121.000	121.000	112.345	112.345	112.345		11.340			
														4.103			

Capi- tol	Sub- capi- tol	Pa- ra- gra- ful	Ar- ti- col	Al- ne- at	Denumire indicator	Credite de angajament		Credite bugetare		Angajamente bugetare	Angajamente legale	Plati efectuate	Angajamente legale de platit	Cheltuieli efective
						initiale	definitive	initiale	definitive					
	A				B	1	2	3	4	5	6	7	8=6-7	9
	70				CHELTUIELI DE CAPITAL		421.500		421.500	134.079	134.079	134.079	8=6-7	9
	71				TITLUL XV ACTIVE NEFINANCIARE		421.500		421.500	134.079	134.079	134.079		58.881
	71	01			Active fixe		421.500		421.500	134.079	134.079	134.079		58.881
	71	01	02		Masini, echipamente si mijloace de transport		70.000		70.000	63.500	63.500	63.500		26.225
	71	01	03		Mobilier, aparatura biroica si alte active corporale		243.500		243.500	37.830	37.830	37.830		20.839
	71	01	30		Alte active fixe		108.000		108.000	32.749	32.749	32.749		11.817
					(inclusiv reparatii capitale)									
					excedent/deficit sect dezy			-2.436.000	-2.651.300					-5.227.485

9910 97

Conducatorul contului
financiar-contabil